


Государственное автономное профессиональное образовательное учреждение
Чувашской Республики «Чебоксарский техникум технологии питания и коммерции»
Министерства образования и молодежной политики Чувашской Республики

СОГЛАСОВАНО
Директор салона красоты «Камея»

С.Н. Салмина
14.06.2022 г.

УТВЕРЖДАЮ
Директор ГАПОУ «ЧТТПиК»
Министерства образования Чувашии
Дуканов Р.А.
Приказ от 14.06.2022 г. № 318

ПРОГРАММА
профессионального модуля

ПМ.02 Выполнение комплекса косметических услуг по уходу
за кожей лица, шеи и зоны декольте
(индекс и наименование дисциплин)

для специальности
43.02.12 Технология эстетических услуг
(код и наименование специальности)


Чебоксары 2022 г.

Разработано в соответствии с требованиями
ФГОС СПО по специальности
43.02.12 Технология эстетических услуг
код наименование специальности

РАССМОТРЕНО и ОДОБРЕНО

на заседании ЦК


Протокол от от 14.06.2022 г. № 11


Председатель ЦК  /Семенова А.А./

Разработчики:

Пастушеникина Т.Г. преподаватель спецдисциплин

Эксперты:

Внутренняя экспертиза  Семенова А.А. , методист

Внешняя экспертиза  Петрова З.В., заместитель директора по учебной работе БПОУ "Чебоксарский медицинский колледж" Минздрава Чувашии

СОДЕРЖАНИЕ

**1. ОБЩАЯ ХАРАКТЕРИСТИКА РАБОЧЕЙ ПРОГРАММЫ
ПРОФЕССИОНАЛЬНОГО МОДУЛЯ**

2. СТРУКТУРА И СОДЕРЖАНИЕ ПРОФЕССИОНАЛЬНОГО МОДУЛЯ

**3. УСЛОВИЯ РЕАЛИЗАЦИИ ПРОГРАММЫ ПРОФЕССИОНАЛЬНОГО
МОДУЛЯ**

**4. КОНТРОЛЬ И ОЦЕНКА РЕЗУЛЬТАТОВ ОСВОЕНИЯ
ПРОФЕССИОНАЛЬНОГО МОДУЛЯ**

1. ОБЩАЯ ХАРАКТЕРИСТИКА РАБОЧЕЙ ПРОГРАММЫ ПРОФЕССИОНАЛЬНОГО МОДУЛЯ

ПМ.02 Выполнение комплекса косметических услуг по уходу за кожей лица, шеи и зоны декольте

1.1. Цель и планируемые результаты освоения профессионального модуля

В результате изучения профессионального модуля обучающийся должен освоить основной вид деятельности «Выполнение комплекса косметических услуг по уходу за кожей лица, шеи и зоны декольте» и соответствующие ему общие (ОК) и профессиональные компетенции (ПК), личностные результаты (ЛР):

1.1.1. Перечень общих компетенций и личностных результатов

Код	Общие компетенции и личностные результаты
ОК.01	Выбирать способы решения задач профессиональной деятельности, применительно к различным контекстам.
ОК. 02	Осуществлять поиск, анализ и интерпретацию информации, необходимой для выполнения задач профессиональной деятельности.
ОК. 03	Планировать и реализовывать собственное профессиональное и личностное развитие.
ОК. 04	Работать в коллективе и команде, эффективно взаимодействовать с коллегами, руководством, клиентами.
ОК. 05	Осуществлять устную и письменную коммуникацию на государственном языке с учетом особенностей социального и культурного контекста
ОК.06	Проявлять гражданско-патриотическую позицию, демонстрировать осознанное поведение на основе традиционных общечеловеческих ценностей, применять стандарты антикоррупционного поведения.
ОК. 07	Содействовать сохранению окружающей среды, ресурсосбережению, эффективно действовать в чрезвычайных ситуациях.
ОК. 08	Использовать средства физической культуры для сохранения и укрепления здоровья в процессе профессиональной деятельности и поддержания необходимого уровня физической подготовленности.
ОК. 09	Использовать информационные технологии в профессиональной деятельности.
ОК. 10	Пользоваться профессиональной документацией на государственном и иностранном языках.
ОК. 11	Использовать знания по финансовой грамотности, планировать предпринимательскую деятельность в профессиональной сфере.

ЛР 7	<i>Осознающий приоритетную ценность личности человека; уважающий собственную и чужую уникальность в различных ситуациях, во всех формах и видах деятельности.</i>
ЛР 9	<i>Соблюдающий и пропагандирующий правила здорового и безопасного образа жизни, спорта; предупреждающий либо преодолевающий зависимости от алкоголя, табака, психоактивных веществ, азартных игр и т.д. Сохраняющий психологическую устойчивость в ситуативно сложных или стремительно меняющихся ситуациях</i>

1.1.2. Перечень профессиональных компетенций

Код	Профессиональные компетенции
ВД 2.	<i>Выполнение комплекса косметических услуг по уходу за кожей лица, шеи и зоны декольте</i>
ПК 2.1	<i>Выполнять различные косметические процедуры по уходу за кожей лица, шеи и зоны декольте с использованием современных технологий.</i>
ПК 2.2	<i>Выполнять различные виды косметического массажа лица, шеи и зоны декольте с учетом пожеланий клиента.</i>
ПК 2.3	<i>Выполнять окраску бровей и ресниц, осуществлять моделирование бровей.</i>
ПК 2.4	<i>Консультировать клиентов по домашнему профилактическому уходу за кожей лица, шеи и зоны декольте.</i>

1.1.3. В результате освоения профессионального модуля студент должен

Иметь практический опыт в	<p>проведении подготовительных и заключительных работ по обслуживанию клиентов;</p> <p>подборе профессиональных средств и препаратов для выполнения косметической услуги;</p> <p>выполнении технологии косметических процедур по уходу за кожей лица, шеи и зоны декольте;</p> <p>выполнении различных видов косметического массажа лица, шеи и зоны декольте;</p> <p>выполнении различных видов косметических масок для лица, шеи и зоны декольте;</p> <p>выполнении моделирования, коррекции и окраски бровей и ресниц;</p> <p>оценке выполнения косметической услуги, определении и согласовании с клиентом индивидуальной программы комплекса косметических услуг лица, шеи, зоны декольте;</p> <p>расчете стоимости оказанной услуги;</p> <p>консультировании клиента по уходу за кожей лица, шеи и зоны декольте в домашних условиях;</p> <p>оказании необходимой первой помощи;</p>
---------------------------	--

	обсуждении с клиентом качество выполненной услуги.
уметь	<p>рационально организовывать рабочее место, соблюдать правила санитарии и гигиены, требования безопасности;</p> <p>производить дезинфекцию и стерилизацию инструментов и расходных материалов;</p> <p>производить санитарно-гигиеническую, бактерицидную обработку рабочего места;</p> <p>использовать оборудование, приспособления, инструменты в соответствии с правилами эксплуатации;</p> <p>определять вид необходимой косметической услуги в соответствии с состоянием кожи лица, шеи и зоны декольте, возрастными особенностями и пожеланием клиента, объяснять клиенту ее целесообразность;</p> <p>выполнять технологии косметических процедур по уходу за кожей лица, шеи и зоны декольте;</p> <p>выполнять технологии косметического массажа лица, шеи и зоны декольте;</p> <p>выполнять технологии косметических масок для лица, шеи и зоны декольте;</p> <p>выполнять технологии моделирования, коррекции и окраски бровей и ресниц;</p> <p>применять различные косметические средства при выполнении косметических услуг;</p> <p>производить расчет стоимости оказанной услуги;</p> <p>обсуждать с клиентом качество выполненной услуги;</p> <p>консультировать клиентов по домашнему профилактическому уходу за кожей лица, шеи и зоны декольте;</p>
знать	<p>санитарно-эпидемиологические требования к размещению, устройству, оборудованию, содержанию и режиму работы организаций коммунально-бытового назначения, оказывающих парикмахерские и косметические услуги;</p> <p>психологию общения и профессиональную этику;</p> <p>правила, современные формы и методы обслуживания потребителя;</p> <p>устройство, правила эксплуатации и хранения применяемого оборудования, инструментов;</p> <p>состав и свойства косметических средств и используемых материалов;</p> <p>нормы расхода косметических средств и используемых материалов;</p> <p>основы анатомии, физиологии, гистологии кожи и ее придатков;</p> <p>общие признаки кожных заболеваний, особенности аллергических реакций кожи;</p>

	<p>возрастные особенности кожи;</p> <p>виды косметических услуг по уходу за кожей лица, шеи и зоны декольте;</p> <p>виды гигиенических чисток лица, шеи и зоны декольте, показания и противопоказания;</p> <p>технологии выполнения атравматической, вакуумной, механической, ультразвуковой и комбинированной чистки кожи лица и (или) шеи, зоны декольте;</p> <p>технологии косметических процедур по уходу за кожей лица, шеи и зоны декольте;</p> <p>технологии косметического массажа лица, шеи и зоны декольте;</p> <p>технологии косметических масок для лица, шеи и зоны декольте;</p> <p>технологии моделирования, коррекции и окраски бровей и ресниц;</p> <p>правила оказания первой помощи;</p>
--	---

Спецификация общих и профессиональных компетенций

Коды компетенций	Показатели освоения компетенций
<i>ОК.01</i>	<p>Умения: распознавать задачу и/или проблему в профессиональном и/или социальном контексте; анализировать задачу и/или проблему и выделять ее составные части; определять этапы решения задачи; выявлять и эффективно искать информацию, необходимую для решения задачи и/или проблемы; составлять план действия; определять необходимые ресурсы; владеть актуальными методами работы в профессиональной и смежных сферах; реализовывать составленный план; оценивать результат и последствия своих действий (самостоятельно или с помощью наставника)</p> <p>Знания: актуальный профессиональный и социальный контекст, в котором приходится работать и жить; основные источники информации и ресурсы для решения задач и проблем в профессиональном и/или социальном контексте; алгоритмы выполнения работ в профессиональной и смежных областях; методы работы в профессиональной и смежных сферах; структура плана для решения задач; порядок оценки результатов решения задач профессиональной деятельности</p>
<i>ОК.02</i>	<p>Умения: определять задачи для поиска информации; определять необходимые источники информации; планировать процесс поиска; структурировать получаемую информацию; выделять наиболее значимое в перечне информации; оценивать практическую значимость результатов поиска; оформлять результаты поиска</p> <p>Знания: номенклатура информационных источников применяемых в профессиональной деятельности; приемы структурирования информации; формат оформления результатов поиска информации</p>
<i>ОК.03</i>	<p>Умения: определять актуальность нормативно-правовой документации в профессиональной деятельности; применять современную научную</p>

	<p>профессиональную терминологию; определять и выстраивать траектории профессионального развития и самообразования</p> <p>Знания: содержание актуальной нормативно-правовой документации; современная научная и профессиональная терминология; возможные траектории профессионального развития и самообразования</p>
<i>OK.04</i>	<p>Умения: организовывать работу коллектива и команды; взаимодействовать с коллегами, руководством, клиентами в ходе профессиональной деятельности</p> <p>Знания: психологические основы деятельности коллектива, психологические особенности личности; основы проектной деятельности</p>
<i>OK.05</i>	<p>Умения: грамотно излагать свои мысли и оформлять документы по профессиональной тематике на государственном языке, проявлять толерантность в рабочем коллективе</p> <p>Знания: особенности социального и культурного контекста; правила оформления документов и построения устных сообщений.</p>
<i>OK.06</i>	<p>Умения: описывать значимость своей специальности; применять стандарты антикоррупционного поведения</p> <p>Знания: сущность гражданско-патриотической позиции, общечеловеческих ценностей; значимость профессиональной деятельности по профессии (специальности); стандарты антикоррупционного поведения и последствия его нарушения</p>
<i>OK.07</i>	<p>Умения: соблюдать нормы экологической безопасности; определять направления ресурсосбережения в рамках профессиональной деятельности по специальности</p> <p>Знания: правила экологической безопасности при ведении профессиональной деятельности; основные ресурсы, задействованные в профессиональной деятельности; пути обеспечения ресурсосбережения</p>
<i>OK.08</i>	<p>Умения: использовать физкультурно-оздоровительную деятельность для укрепления здоровья, достижения жизненных и профессиональных целей; применять рациональные приемы двигательных функций в профессиональной деятельности; пользоваться средствами профилактики перенапряжения характерными для данной специальности</p> <p>Знания: роль физической культуры в общекультурном, профессиональном и социальном развитии человека; основы здорового образа жизни; условия профессиональной деятельности и зоны риска физического здоровья для специальности; средства профилактики перенапряжения</p>
<i>OK.09</i>	<p>Умения: применять средства информационных технологий для решения профессиональных задач; использовать современное программное обеспечение</p> <p>Знания: современные средства и устройства информатизации; порядок их применения и программное обеспечение в профессиональной деятельности</p>
<i>OK.10</i>	<p>Умения: понимать общий смысл четко произнесенных высказываний на известные темы (профессиональные и бытовые), понимать тексты на базовые профессиональные темы; участвовать в диалогах на знакомые общие и профессиональные темы; строить простые высказывания о себе и о своей профессиональной деятельности; кратко обосновывать и объяснить свои действия (текущие и планируемые); писать простые связные сообщения на знакомые или интересующие профессиональные темы</p>

	<p>Знания: правила построения простых и сложных редложений на профессиональные темы; основные общеупотребительные глаголы (бытовая и профессиональная лексика); лексический минимум, относящийся к описанию предметов, средств и процессов профессиональной деятельности; особенности произношения; правила чтения текстов профессиональной направленности</p>
ОК. 11	<p>Умения: выявлять достоинства и недостатки коммерческой идеи; презентовать идеи открытия собственного дела в профессиональной деятельности; оформлять бизнес-план; рассчитывать размеры выплат по процентным ставкам кредитования; определять инвестиционную привлекательность коммерческих идей в рамках профессиональной деятельности; презентовать бизнес-идею; определять источники финансирования</p> <p>Знание: основы предпринимательской деятельности; основы финансовой грамотности; правила разработки бизнес-планов; порядок выстраивания презентации; кредитные банковские продукты</p>

ПК 2.1.	<p>Практический опыт: подготовительных и заключительных работ по обслуживанию клиентов; выполнения различных видов косметических масок для лица, шеи и зоны декольте; оценки выполнения косметической услуги, определения и согласования с клиентом индивидуальной программы комплекса косметических услуг лица, шеи, зоны декольте, расчета стоимости оказанной услуги; оказания необходимой первой помощи</p> <p>Умения: рационально организовывать рабочее место, соблюдать правила санитарии и гигиены, требования безопасности; производить дезинфекцию и стерилизацию инструментов и расходных материалов; производить санитарно-гигиеническую, бактерицидную обработку рабочего места; использовать оборудование, приспособления, инструменты в соответствии с правилами эксплуатации; выполнять технологии косметических процедур по уходу за кожей за кожей лица, шеи и зоны декольте; применять различные косметические средства при выполнении косметических услуг; выполнять технологии косметических масок для лица, шеи и зоны декольте; обсуждать с клиентом качество выполненной услуги; производить расчет стоимости оказанной услуги; применять правила оказания первой помощи</p> <p>Знания: санитарно-эпидемиологические требования к размещению, устройству, оборудованию, содержанию и режиму работы организаций коммунально-бытового назначения, оказывающих парикмахерские и косметические услуги; основы анатомии, физиологии, гистологии кожи и ее придатков; общие признаки кожных заболеваний, особенности аллергических реакций кожи; возрастные особенности кожи; устройство, правила эксплуатации и хранения применяемого оборудования, инструментов; состав и свойства косметических средств и используемых материалов; виды косметических услуг по уходу за кожей лица, шеи и зоны декольте;</p>
---------	--

<p>ПК 2.2.</p>	<p>Практический опыт: подготовительных и заключительных работ по обслуживанию клиентов; подбора профессиональных средств и препаратов для выполнения косметической услуги; выполнения различных видов косметического массажа лица, шеи и зоны декольте; оценки выполнения косметической услуги, определения и согласования с клиентом индивидуальной программы комплекса косметических услуг лица, шеи, зоны декольте; расчета стоимости оказанной услуги; оказания необходимой первой помощи</p> <p>Умения: рационально организовывать рабочее место, соблюдать правила санитарии и гигиены, требования безопасности; производить дезинфекцию и стерилизацию инструментов и расходных материалов; производить санитарно-гигиеническую, бактерицидную обработку рабочего места; использовать оборудование, приспособления, инструменты в соответствии с правилами эксплуатации; определять вид необходимой косметической услуги в соответствии с состоянием кожи лица, шеи и зоны декольте, возрастными особенностями и пожеланием клиента, объяснять клиенту ее целесообразность; выполнять технологии косметического массажа лица, шеи и зоны декольте; обсуждать с клиентом качество выполненной услуги; производить расчет стоимости оказанной услуги; применять правила оказания первой помощи</p> <p>Знания: психология общения и профессиональная этика; правила, современные формы и методы обслуживания потребителя; состав и свойства косметических средств и используемых материалов; нормы расхода косметических средств и используемых материалов; основы анатомии, физиологии, гистологии кожи и ее придатков; общие признаки кожных заболеваний, особенности аллергических реакций кожи; возрастные особенности кожи; технологии косметического массажа лица, шеи и зоны декольте</p>
<p>ПК 2.3.</p>	<p>Практический опыт: подготовительных и заключительных работ по обслуживанию клиентов; подбора профессиональных средств и препаратов для выполнения косметической услуги; выполнения моделирования, коррекции и окраски бровей и ресниц; определения колористического типа и анатомических особенностей лица клиента, его потребностей; выполнения различных видов салонного макияжа с коррекцией овала лица и его деталей; расчета стоимости оказанной услуги; оказания необходимой первой помощи</p> <p>Умения: рационально организовывать рабочее место, соблюдать правила санитарии и гигиены, требования безопасности; производить дезинфекцию и стерилизацию инструментов и расходных материалов; производить санитарно-гигиеническую, бактерицидную обработку рабочего места; использовать оборудование, приспособления, инструменты в соответствии с правилами эксплуатации; выполнять технологии моделирования, коррекции и окраски бровей и ресниц; подготовка кожи для нанесения декоративной косметики и выполнение демакияжа лица; соблюдение техники нанесения салонного макияжа: вечернего, свадебного, возрастного; обсуждение с клиентом качество выполненной услуги; обсуждать с клиентом качество выполненной услуги; производить расчет стоимости, оказанной услуги; оказания необходимой первой помощи</p>

	<p>Знания: санитарно-эпидемиологические требования к размещению, устройству, оборудованию, содержанию и режиму работы организаций коммунально-бытового назначения, оказывающих парикмахерские и косметические услуги; основы анатомии, физиологии, гистологии кожи и ее придатков; общие признаки кожных заболеваний, особенности аллергических реакций кожи; возрастные особенности кожи; устройство, правила эксплуатации и хранения применяемого оборудования, инструментов; состав и свойства косметических средств и используемых материалов; технологии моделирования, коррекции и окраски бровей и ресниц; состав и свойства декоративной косметики, используемой при выполнении салонных видов макияжа; нормы расхода декоративной косметики и используемых материалов при выполнении салонных видов макияжа;</p> <p>анатомические, физиологические и гистологические характеристики кожи и ее придатков; колористические типы внешности и формы лица; психологии общения и профессиональной этики; нормы расхода косметических средств и используемых материалов; правила, современные формы и методы обслуживания потребителя; правила оказания первой помощи</p>
ПК 2.4.	<p>Практический опыт: консультирование клиента по уходу за кожей по уходу за кожей лица, шеи и зоны декольте в домашних условиях</p> <p>Умения: определять вид необходимой косметической услуги в соответствии с состоянием кожи лица, шеи и зоны декольте, возрастными особенностями и пожеланием клиента, объяснять клиенту ее целесообразность; консультировать клиентов по домашнему профилактическому уходу за кожей лица, шеи и зоны декольте</p> <p>Знания: психология общения и профессиональная этика; правила, современные формы и методы обслуживания потребителя; основы анатомии, физиологии, гистологии кожи и ее придатков; общие признаки кожных заболеваний, особенности аллергических реакций кожи; возрастные особенности кожи; состав и свойства косметических средств и используемых материалов</p>

1.2. Количество часов на освоение программы профессионального модуля:

Всего часов 818

в том числе в форме практической подготовки 396 часа

Из них на освоение МДК 322 часов

в том числе самостоятельная работа 84 часа

Консультации – 4 часов.

практики, в том числе учебная – 108 часов,

производственная – 288 часов.

2. СТРУКТУРА И СОДЕРЖАНИЕ ПРОФЕССИОНАЛЬНОГО МОДУЛЯ

2.1. Структура профессионального модуля

Коды формируемых компетенций, личностных результатов	Наименования разделов профессионального модуля	Всего часов	Объем времени, отведенный на освоение междисциплинарного курса (курсов)					Практика	
			Обязательная учебная нагрузка			Самостоятельная работа	Консультации	Учебная, часов	Производственная (по профилю специальности), часов
			Всего час.	в т.ч. практ. занятия, ч	в т.ч., курсовая р (проект), ч				
1	2	3	4	5	6	7	8	9	10
МДК. 02.01 Технология косметических услуг									
ПК 2.1., 2.2., 2.4. ОК 01-11 ЛР 7, 9	Раздел 1. Косметические процедуры по уходу за кожей лица, шеи и зоны декольте	274	216	52 (пр. зан)	32	56	2		
Итого по МДК. 02.01		274	216	52 (пр. зан.)	32	56	2		
МДК. 02.02 Технология визажа									
ПК 2.3., 2.4. ОК 01-11 ЛР 7, 9	Раздел 1. Основы визажа	136	106	54 (пр зан.)	-	28	2	-	-
Итого по МДК. 02.02		136	106	54 (пр.зан.)	-	28	2		
Комплексный экзамен по МДК. 02.01 и МДК. 02.02		6	6						
ПК 2.1.- 2.4. ОК 01-11, ЛР 7, 9	Учебная практика (УП. 02)	108						108	
ПК 2.1.- 2.4. ОК 01-11 ЛР 7, 9	Производственная практика (ПП. 02)	288							288
Промежуточная аттестация:									
1) Дифференцированный зачёт по УП. 02									
2) дифференцированный зачёт по ПП. 02									
3) Экзамен по ПМ. 02									
ВСЕГО		818	334	106 пр.зан.	32	84	4	108	288

2.2. Тематический план и содержание профессионального модуля (ПМ)

Наименование МДК, разделов и тем	Содержание учебного материала, практические занятия, самостоятельная работа обучающихся.	Объем часов	Уровень освоения
1	2	3	4
<i>3 курс, 5 семестр</i>			
МДК. 02.01. Технология косметических услуг		274	
Раздел 1. Косметические процедуры по уходу за кожей лица, шеи и зоны декольте		274	
Введение в дисциплину. Требования к выпускнику.	Содержание:		
	1 Введение. <i>Введение в технологию косметических услуг. Предмет. Цель и задачи. Основные понятия и термины. Требования к выпускнику. История возникновения и развития косметологии. Древние рецепты красоты.</i>	2	2
	Самостоятельная работа обучающегося: Выполнение реферата или презентации «Древние рецепты красоты»	2	3
Тема 1.1. Основы современной косметологии	Содержание:		
	2 Организация работы косметического кабинета. <i>Косметический центр (косметический салон, салон красоты). Структура косметического салона. Косметический кабинет - основное место работы мастера. Нормы площади, освещенности, отделка помещения кабинета. Оснащение кабинета. Мебель.</i>	2	2
	3 Правила приема клиента. <i>Современные формы и методы обслуживания потребителя. Искусство общения с клиентами. Психология общения и профессиональная этика. Конституционные типы клиентов салона красоты. Тип сангвиники. Тип холерики. Тип меланхолики. Тип флегматики, правила общения</i>	2	2
	4 Организация рабочего места. <i>Материалы и инструменты для проведения косметических процедур. Инструменты, приспособления, используемые при выполнении различных видов косметических услуг. Материалы для проведения базовых процедур. Правила эксплуатации и хранения применяемых инструментов</i>	2	2
	5 Практическое занятие. Оснащение косметического кабинета и организация рабочего места, правила приема клиента.	2	3

	Ознакомление с организацией рабочего места в соответствии с СанПин 2.1.2.2631-10 (пункты соответствующие косметическому кабинету). Составление таблицы Оснащение косметического кабинета: стандарты и правила., составление таблицы «Современное оборудование, применяемое в косметологии», составление схемы размещения инструментов и приспособлений на рабочем столе. Решение производственных ситуаций.		
6	Оборудование для диагностики кожи. Обзор оборудования для диагностики кожи: лампа-лупа; лампа Вуда, сенсор для определения жирности кожи, дерматоскоп, термограф. Устройство, правила эксплуатации и хранения применяемого оборудования.	2	2
7	Практическое занятие. Оборудование для диагностики кожи. Ознакомление с устройством и правилами эксплуатации оборудования для диагностики кожи по техническому паспорту, инструкции по эксплуатации, составление таблицы «Сравнительная характеристика оборудования для диагностики кожи»	2	3
8	Оборудование для проведения косметических процедур. Вапоризатор. Д'Арсонваль. Гальваноионофорез. Броссаж. Коагулятор. Аппарат термотерапии. Вакуум-спрей. Устройство, правила эксплуатации и хранения применяемого оборудования	2	2
9	Практическое занятие. Оборудование для проведения косметических процедур. Ознакомление с устройством и правилами эксплуатации оборудования по техническому паспорту, инструкции по эксплуатации, составление таблицы «Сравнительная характеристика оборудования для проведения косметических процедур»	2	3
10	Многофункциональные рабочие станции. Многофункциональные рабочие станции. Лазерные системы. Лазерные аппараты. Устройство, правила эксплуатации и хранения применяемого оборудования, инструментов.	2	2
11	Охрана труда при проведении косметических процедур. Требования по охране труда предъявляемые к работникам, выполняющим косметические услуги для населения. Правила оказания первой помощи.	2	2
12	Санитарно - гигиенический режим салона. Требования санитарно-гигиенических норм. Правила санитарии и гигиены, требования безопасности. Санитарно-эпидемиологические требования к размещению, устройству, оборудованию, содержанию и режиму работы организаций коммунально-бытового назначения, оказывающих парикмахерские и косметические услуги.	2	2
13	Требования к условиям труда и личной гигиене персонала Режим труда и отдыха. Периодические профилактические медицинские осмотры Профилактика профзаболеваемости персонала. Профилактики заражения парентеральными гепатитами и ВИЧ-инфекцией.	2	2
14	Практическое занятие. Санитарно - эпидемиологические требования к косметическому кабинету. Составление таблицы «Санитарно - эпидемиологические требования к размещению, устройству,	2	3

		оборудованию, содержанию и режиму работы косметического кабинета».		
	15	Дезинфекция и стерилизация. Понятия: дезинфекция, стерилизация. Способы дезинфекции и стерилизации. Правила дезинфекция и стерилизация инструментов и расходных материалов.	2	2
	16	Асептики и антисептики в косметологии. Основные термины и определения. Средства дезинфекции и антисептики, требования к ним. Правила обработки рук и инструментов средствами дезинфекции и антисептики в косметических салонах	2	2
	Самостоятельная работа обучающихся: ознакомление с организацией рабочего места в соответствии с СанПин 2.1.2.2631-10 (пункты соответствующие косметическому кабинету), составление схемы организации рабочего места.		6	3
Тема 1.2. Анатомия и гистология кожи. Классификация типов кожи. Методы диагностики.	Содержание:			
	17	Анатомия и гистология кожи. Основы анатомии, физиологии, гистологии кожи и ее придатков. Анатомическое строение кожи. Структурные элементы кожи. Цвет кожи. Функции кожи.	2	2
	18	Типы кожи. Классификация и характеристика типов кожи. Основные методы определения типов кожи.	2	2
	19	Практическое занятие. Типы кожи. Определение типа кожи.	2	3
	20	Возрастные особенности кожи. Возрастные особенности кожи. Способы тестирования возрастных изменений кожи.	2	2
	21	Заболевания кожи, встречающиеся в работе косметолога. Классификация кожных патологий. Общие признаки кожных заболеваний, особенности аллергических реакций кожи Первичные элементы кожной сыпи. Вторичные элементы кожной сыпи. Дерматит контактный. Дерматит токсико-аллергический. Крапивница. Рубцы. Аномалии пигментации кожи. Демодекоз.	2	2
	22	Вирусные и грибковые заболевания кожи. Вирусные заболевания кожи. Грибковые заболевания. Диагностика и помощь в условиях косметического кабинета	2	2
	23	Практическое занятие. Диагностика состояния кожи лица и зоны декольте. Ознакомление с методами диагностики состояния кожи лица, шеи и зоны декольте. Диагностика состояния кожи лица и зоны декольте. Определение индивидуальных и возрастных особенностей кожи. Заполнение таблицы.	2	3
	Самостоятельная работа обучающихся: выполнение рисунка «Кожа и ее строение» используя Интернет-ресурсы, анатомический атлас.		8	3
Тема 1.3. Профилактические косметические средства для	Содержание:		2	2
	24	Косметические средства. Классификация косметических средств для ухода за кожей лица, шеи и зоны декольте.		

ухода за кожей лица, шеи и зоны декольте.		Характеристика косметических средств и правила подбора. Косметика для массового потребления – «mass market». Селективная косметика. Элитная косметика класса «люкс». Аптечная косметика. Натуральная косметика Правила хранения косметических средств		
	25	Профессиональная косметика. Классификация профессиональной косметики. Химический состав косметических средств. Клеточная («стволовая») косметика. Аллергические и токсико-аллергические осложнения в дерматокосметологической практике. Правила подбора косметических препаратов. Технология самостоятельного приготовления косметических средств.	2	2
	26	Гигиенические и профилактические, косметические средства <i>Гигиенические и профилактические, косметические средства для кожи лица, шеи и зоны декольте.</i> Состав и свойства косметических средств и используемых материалов; Нормы расхода косметических средств и используемых материалов	2	2
	27	Практическое занятие. Материалы для проведения базовых процедур. Ознакомление с составом и свойствами косметических средств и используемых материалов; Нормами расхода косметических средств и используемых материалов Решение задач.	2	3
	Самостоятельная работа обучающихся: составление таблицы «Сравнительная характеристика классических средств профессионального ухода».		8	3
Тема 1.4. Косметические процедуры по уходу за кожей	Содержание:			
	28	Профессиональные методики очищения кожи лица, шеи и зоны декольте. Методы поверхностного и глубокого очищения кожи лица, шеи и зоны декольте. Профилактический косметический уход за кожей лица, шеи и зоны декольте.	2	2
	29	Значение демакияжа в уходе за кожей Понятие демакияжа. Значение демакияжа в уходе за кожей. Периодичность. Используемые препараты. Техника демакияжа.	2	2
	30	Практическое занятие. Техника демакияжа. Составление таблицы-схемы «Тип кожи и средства для проведения демакияжа». Организация рабочего места. Правила санитарии и гигиены, требования безопасности. Проведение санитарно-гигиенической, бактерицидной обработки рабочего места; Выполнение различных видов демакияжа	2	3
	31	Гигиеническая чистка кожи. <i>Виды гигиенических чисток лица, шеи и зоны декольте, показания и противопоказания; Показания и противопоказания.</i> <i>Технология выполнения атравматической чистки лица и зоны декольте.</i>	2	2
	32	Аппаратные методы глубокого очищения кожи. Технология выполнения вакуумной, механической, ультразвуковой и комбинированной чистки кожи лица и (или) шеи, зоны декольте; Техника безопасности.	2	2
	33	Практическое занятие. Гигиеническая чистка кожи.	2	3

	<p>Подготовительные и заключительные работы по обслуживанию клиентов. Рациональная организация рабочего места. Выполнение технологии косметических процедур по уходу за кожей лица, шеи и зоны декольте; Выполнение гигиенической чистки лица, шеи и зоны декольте с различными способами с соблюдением правил санитарии и гигиены, требований безопасности. Обсуждение с клиентом качества выполненной услуги. Проведение дезинфекции и стерилизации инструментов и расходных материалов; Использование оборудования, приспособлений, инструментов в соответствии с правилами эксплуатации;</p>		
34	<p>Аппликация масок. Назначение косметических масок. Классификация косметических масок. Состав масок. Биологическое и эстетическое действие масок на кожу. Технология нанесения маски. Применение масок в зависимости от типа кожи. Технологии косметических масок для лица, шеи и зоны декольте</p>	2	2
35	<p>Практическое занятие. Проведение аппликации масок. Отработка приёмов проведения косметических масок для лица, шеи и зоны декольте: кремовых, пастообразных, порошковых, воскообразных и других масок. Проведение дезинфекции и стерилизации инструментов и расходных материалов. Выполнение технологии косметических масок для лица, шеи и зоны декольте. Применение различных косметических средств при выполнении косметических услуг.</p>	2	3
36	<p>Практическое занятие. Назначение аппарата «Вапоризатор». Техника безопасности при работе на аппарате. Показания и противопоказания для осуществления процедуры вапоризации (горячего компресса). Правила работы на аппарате «Вапоризатор». Вапоризация кожи лица.</p>	2	3
37	<p>Уход за молодой и нормальной кожей лица. Виды косметических услуг по уходу за кожей лица, шеи и зоны декольте. Технологии косметических процедур по уходу за кожей лица, шеи и зоны декольте. Особенности ухода за кожей различных типов в условиях косметического кабинета и в домашних условиях. Уход за молодой и нормальной кожей лица. Программа профессионального ухода в косметическом салоне. Стратегия и тактика ухода за кожей в домашних условиях</p>	2	2
38	<p>Особенности ухода за жирной кожей. Уход за жирной кожей лица. Рецепты изготовления масок для жирной кожи лица. Программа профессионального ухода за жирной кожей в косметическом салоне</p>	2	2
39	<p>Особенности ухода за сухой кожей. Уход за сухой кожей лица. Рецепты изготовления масок для сухой кожи лица. Программа профессионального ухода в косметическом салоне</p>	2	2
	<p>Самостоятельная работа обучающихся: - составление программы ухода за кожей лица</p>	6	3
<p>Итого за 5 семестр 108 часов Обязательная учебная нагрузка – 78 часов (из них теоретическое обучение – 56 ч., практических занятий –22 ч.); самостоятельной работы обучающегося – 30 часа;</p>			

3 курс, 6 семестр

Тема 1.4. Косметические процедуры по уходу за кожей		Содержание:			
		1	Особенности ухода за комбинированной кожей. Уход за комбинированной кожей лица. Программа профессионального ухода в косметическом салоне	2	2
2	Уход за чувствительной кожей. Чувствительная кожа. Уход за кожей шеи, груди и декольте.	2	2		
3	Уход за проблемной кожей. Сосудистые патологии кожи лица. Гиперпигментация кожи. Акне (угри). Лечение угревой сыпи. Уход за проблемной кожей. Фитотерапия. Маски для проблемной кожи, пораженной угрями. Техника выполнения процедуры механической чистки лица. Программа ухода за кожей лица с куперозом. Домашние процедуры	2	2		
4	Уход за кожей. Тонизирование кожи. Увлажнение кожи. Уход за кожей в соответствии с биоритмами и временем года.	2	2		
5	Практическое занятие. Разработка диагностической карты клиента. Разработка диагностической карты клиента.	2	3		
6	Практическое занятие. Диагностика кожных дефектов. Диагностика кожных дефектов. <i>Использование оборудования, приспособлений, инструментов в соответствии с правилами эксплуатации. Определение вида необходимой косметической услуги в соответствии с состоянием кожи лица, шеи и зоны декольте, возрастными особенностями и пожеланием клиента, объяснение клиенту ее целесообразность.</i>	2	3		
7	Практическое занятие. Программа профессионального ухода в косметическом салоне Составление программы ухода за увядающей кожей. Составление индивидуальной программы ухода за кожей.	2	3		
8	Практическое занятие. Уход за кожей. Подготовительные и заключительные работы по обслуживанию клиентов. Рациональная организация рабочего места. Выполнение технологии косметических процедур по уходу за кожей лица, шеи и зоны декольте; комплексный уход за кожей лица с применением аппаратных методов (WS)	2	3		
9	Коррекция недостатков кожи Коррекция недостатков кожи в условиях косметического кабинета и в домашних условиях. Ранние морщины. Дряблая кожа. Пористая кожа. Краснота лица и кожи. Веснушки. Родинки и родимые пятна. Стрессы и состояние кожи. Техника выполнения антистрессовой программы	2	2		
10	Практическое занятие. Коррекция недостатков кожи <i>Составление перечня материалов инструмента приспособлений, вспомогательных материалов для проведения косметических процедур. Выполнение антистрессовой программы Пигментация кожи,</i>	2	3		

	<i>классификация, составление программы ухода за кожей с пигментацией.</i>		
11	Виды пилингов. Понятие о пилинге. Виды пилингов. Воздействие на кожу различных методов пилинга. Механический пилинг. Техника их выполнения. Подготовка к пилингу. Порядок выполнения процедуры. Техника проведения пилинга в косметическом салоне и в домашних условиях.	2	2
12	Химический пилинг. Поверхностный химический пилинг. Срединный химический пилинг. Глубокий химический пилинг. Косметический (биологический) пилинг	2	2
13	Дермабразия кожи. Дермапланинг. Техника выполнения процедуры. Микродермабразия. Пилинг с использованием физических воздействий. Техника выполнения ультразвукового пилинга. Лазерная шлифовка кожи.	2	2
14	Практическое занятие. Техника проведения пилинга. Определение вида необходимой косметической услуги в соответствии с состоянием кожи лица, шеи и зоны декольте, возрастными особенностями и пожеланием клиента, объяснение клиенту ее целесообразности. Проведение пилинга.	2	3
15	Уход за кожей вокруг глаз Уход за кожей вокруг глаз. Ежедневная программа ухода за кожей вокруг глаз. Профессиональная программа ухода за кожей век. Темные круги под глазами. Окраска и завивка ресниц. Косметическая гимнастика.	2	2
16	Уход за кожей рук и ног. Уход за кожей ног. Программа ухода за кожей ног. Деликатный уход. Уход за кожей рук.	2	2
17	Профессиональный уход за зрелой кожей Теория старения кожи. Механизмы старения организма. Возрастные изменения кожи. Понятие геронтокосметологии. Косметика для увядающей кожи. Антиэйджинговая программа ухода за зрелой кожей в домашних условиях. Биоритмы кожи. Салонная программа ухода за увядающей кожей. Комплексный уход за кожей лица, предотвращающий преждевременное старение.	2	2
18	Инъекционные процедуры. Инъекционные методы лечения. Ботокс. Мезотерапия. Техника выполнения процедуры мезотерапии. Противопоказания к мезотерапии.	2	2
19	Понятие о контурной пластике. Понятие о контурной пластике. Контурная пластика небиологическими полимерными материалами. Миолифтинг. Контурная пластика комбинированными материалами. Контурная пластика биологическими материалами. Миолифтинг. Маски для нехирургической подтяжки лица. Порядок нанесения лифтинговой маски.	2	2
20	Физиотерапия и аппаратная косметология Аппаратные физиотерапевтические процедуры. Криотерапия. Криотерапия «снегом угольной	2	2

		кислоты». Криопилинг. Криотерапия волосистой части кожи головы. Косметическая электро-терапия. Гальванизация. Чистка с дезинкрустацией. Ионизация. Дарсонвализация. Показания и противопоказания к проведению дарсонвализации. Методики дарсонвализации. Уход за аппаратом. Электрокоагуляция. Микротоковая терапия. Ультразвуковая фиотерапия. Ультразвуковая фонофорез		
	21	Эпиляция и депиляция. Техника выполнения Анатомо-физиологические основы депиляции. Показания и противопоказания Механическая депиляция. Сбривание нежелательных волос. Удаление волос при помощи маникюрного пинцета. Удаление волос при помощи электроэпилятора. Удаление волос при помощи депиляторов. Электроэпиляция. Ультразвуковая эпиляция. Лазерная эпиляция. Фотоэпиляция. Показания к различным методам удаления нежелательных волос.	2	2
	22	Биодепиляция зон лица Анатомо-физиологические основы депиляции. Показания и противопоказания. Способы удаления волос методом биоэпиляции. Биоэпиляция в домашних условиях. Биоэпиляция в салоне. Химическая депиляция. Технологии удаления нежелательных волос различными способами. Уход после процедуры.	2	2
		Самостоятельная работа обучающихся: - составление технологической карты комплексной процедуры для заданного типа кожи. - составление программы ухода за кожей лица, шеи, декольте различных типов кожи - разработка технологической карты чистки лица: механической, атрауматической, ультразвуковой, вакуумной. - выполнение рисунка «Типы волос». Составление таблицы материалов и их характеристики для проведения депиляции	6	3
Тема 1.5. Косметические массажные техники.		Содержание:		
	23	Основы массажа. <i>Анатомо-физиологические аспекты массажа. Действие массажа на кожу лица, шеи и зоны декольте. Общие правила массажа. Гигиенические основы массажа. Основные санитарно гигиенические нормы и требования к проведению процедур.</i>	2	2
	24	Косметический массаж. <i>Виды косметического массажа. Показания и противопоказания. Биологическое действие массажа. Правила проведения массажа. Технологии косметического массажа лица, шеи и зоны декольте. Технологии профилактических массажей</i>	2	2
	25	Основные приемы массажа Техника классического массажа. <i>Основные приемы массажа:</i> поглаживание, растирание, разминание, вибрация, ударные. Последовательность приемов массажа. Косметико-гигиенический массаж по крему.	2	2
	26	Дополнительные приемы косметического массажа. Специальный массаж для увядающей кожи. Лечебный массаж. Массаж по схеме профессора А.И. Поспелова.	2	2

	27	Пластический массаж. Массаж при последствиях угревой сыпи. Пластический массаж. Испанский массаж	2	2
	28	Вакуумный массаж лица. Виды вакуумного масса лица. Противопоказания и показания. Техника выполнения. Эффект.	2	2
	29	Моделирующий лифтинг массаж. Виды. Противопоказания и показания. Техника выполнения. Эффект.	2	2
	30	Практическое занятие. Организация рабочего места массажиста. Организация рабочего места массажиста. Санитарно-гигиеническая обработка рабочего места массажиста.	2	3
	31	Практическое задание. Выполнение основных и вспомогательных приемов массажа Выполнение основных и вспомогательных приемов массажа: поглаживание, выжимание, растирание, разминание. Вибрация, ударные. Отработка массажных приемов.	2	3
	32	Практическое занятие. Технология выполнения классического массажа лица. Выполнение косметического массажа лица. Выполнение технологии косметического массажа лица.	2	3
	33	Практическое занятие. Технология выполнения классического массажа шеи и зоны декольте. Выполнение классического массажа шеи и зоны декольте. Выполнение технологии косметического массажа шеи и зоны декольте;	2	3
	34	Практическое занятие. Технология выполнения классического массажа лица, шеи и зоны декольте. <i>Выполнение классического массажа лица, шеи и зоны декольте. Выполнение технологии косметического массажа лица, шеи и зоны декольте. Применение различных массажных средств, при выполнении косметического массажа.</i>	2	3
	Самостоятельная работа обучающегося: - поиск информации и подготовка реферата «Массаж лица и его воздействие». - составление схемы массажа		6	3
Тема 1.6. СПА процедуры	Содержание:			
	35	Виды СПА-процедур СПА процедуры: значение, особенность, виды.	2	2
	36	Косметические средства для СПА процедур. Классификация, состав, применение, хранение, краткая характеристика классических средств профессионального ухода.	2	2
	37	СПА процедуры для лица: очищение. Значение. Показания, противопоказания. Технология выполнения процедуры.	2	2
	38	СПА процедуры для лица: массаж кожи лица Значение. Показания, противопоказания. Технология выполнения процедуры.	2	2
	39	СПА процедуры для лица: увлажнение и питание. Значение. Показания, противопоказания. Технология выполнения процедуры.	2	2
	40	Косметологический комплекс СПА-ухода за лицом.	2	

		Значение. Показания, противопоказания. Технология выполнения процедуры.		
	41	СПА процедуры для рук. Значение. Показания, противопоказания. Технология выполнения процедуры.	2	2
	42	СПА процедуры для ног. Значение. Показания, противопоказания. Технология выполнения процедуры.	2	2
	43	СПА процедуры для тела Значение. Показания, противопоказания. Технология выполнения процедуры.	2	2
	44	СПА процедуры для волос. Значение. Показания, противопоказания. Технология выполнения процедуры.	2	2
		Самостоятельная работа обучающегося: - поиск информации и подготовка реферата на тему «Специальные системы ухода за кожей лица и шеи с использованием СПА – технологий».	6	3
Тема 1.7. Организация консультирования клиентов по уходу за кожей лица, шеи и зоны декольте в домашних условиях	Содержание:			
	45	Послепроцедурная восстанавливающая косметика. Восстановления кожи лица, шеи, зоны декольте. Рекомендации для послепроцедурного ухода за кожей лица, шеи и зоны декольте. Техника работы над лицом	2	2
	46	Ежедневная восстанавливающая косметика. Разработка необходимого ежедневного ухода за кожей лица, шеи, зоной декольте. Разработка необходимого комплекса упражнений для коррекции возрастных изменений лица, шеи и зоны декольте Техника работы над лицом	2	2
	47	Практическое занятие. Программа послепроцедурного ухода за кожей лица, шеи и зоны декольте. Составление программы послепроцедурного ухода за кожей лица, шеи и зоны декольте. Составление программы упражнений для коррекции возрастных изменений лица, шеи и зоны декольте.	2	3
	48	Практическое занятие. Программа ежедневного ухода за кожей лица, шеи, зоной декольте Составление программы ежедневного ухода за кожей лица, шеи, зоной декольте. Составление персональной программы восстановления кожи лица, шеи, зоны декольте.	2	3
	49	Консультирование клиентов по уходу за кожей в домашних условиях. Модели и принципы организации клиент – консультантских отношений в индустрии красоты. Правила консультирования клиентов по уходу за кожей в домашних условиях.	2	2
	50	Расчет стоимости услуги Проведение расчета стоимости оказанной услуги;	2	2
	51	Практическое занятие. Организация консультаций с клиентами по уходу за кожей лица, шеи и зоны декольте Составление программы поддержки клиентов по уходу за кожей в домашних условиях. Определение	2	3

		затрат на производимую услугу. Расчет стоимости услуги. Консультирование клиентов по домашнему профилактическому уходу за кожей лица, шеи и зоны декольте;		
Тема 1.8. Показатели качества услуг	Содержание:			2
	52	Показатели качества услуг Критерии качества работ. Оценка удовлетворенности потребителей от оказания услуг	2	
	53	Практическое занятие. Разработка анкеты и проведение опроса клиентов о качестве услуг. Разработка анкеты и проведение опроса клиентов о качестве услуг. Обсуждение с клиентом качества выполненной услуги.	2	3
Курсовая работа	Содержание:			
	1	Введение Выбор темы. Разработка содержания курсовой работы.	2	2-3
	2	Выполнение вводной части курсовой работы Обоснование темы. Актуальность темы. Цели, задачи курсовой работы.	2	2-3
	3	Выполнение основной части курсовой работы: историческая справка. История косметологии.	2	2-3
	4	Описание организации рабочего места Описание организации рабочего места	2	2-3
	5	Санитарно-гигиенические требования. Описание правил санитарии и гигиены, требований безопасности при выполнении косметической услуги по теме.	2	2-3
	6	Инструменты и приспособления, используемые при выполнении косметической процедуры Описание инструментов и приспособлений, необходимых для выполнения косметической процедуры. Техника безопасности.	2	2-3
	7	Характеристика и особенности выполнения косметической услуги Описание технологии выполнения косметических процедур.	2	2-3
	8	Разработка диагностической карты клиента Разработка диагностической карты клиента, диагностика кожи и оформление результатов диагностики тика кожи.	2	2-3
	9	Разработать программу ухода за кожей Разработка технологии косметических процедур с учётом индивидуальных особенностей кожи. Поэтапное описание косметической услуги по данной теме.	2	2-3
	10	Разработка инструкционно технологической карты Разработка инструкционно технологической карты	2	2-3
	11	Описание практической части курсовой работы. Выполнение косметической услуги по данной теме	2	2-3
	12	Оформление текстовой части курсовой работы. Оформление курсовой работы.	2	2-3
13	Выполнение заключительной части.	2	2-3	

	Выводы и предложения, оформление использованных источников.		
14	Оформление презентации. Подготовка слайдовой презентации	2	2-3
15	Подготовка текста защиты курсовой работы. Подготовка тезисов к защите курсовой работы	2	2-3
16	Защита курсовой работы.	2	2-3
Самостоятельная работа обучающихся: поиск информации и подготовка курсовой работы		8	3
Консультации		2	
Тематика курсовых работ	<ol style="list-style-type: none"> 1. Технология выполнения эстетических процедур 2. Технология выполнения восковой депиляции 3. Технология выполнения чистки лица (гигиеническая) 4. Технология выполнения косметического массажа 5. Технология выполнения массажа воротниковой зоны 6. Технология выполнения чистки лица (механическая) 7. Технология выполнения чистки лица (мануальная) 8. Технология выполнения чистки лица (ультразвуковая) 9. Технология выполнения эстетических процедур для увядающей кожи 10. Технология нанесения косметических масок 11. Технология выполнения различных видов пиллингов 12. Технология выполнения электроэпиляции 13. Технология выполнения сахарной депиляции (шугаринг) 14. Технология выполнения лечебного массажа 15. Технология выполнения гигиенического массажа 16. Технология выполнения пластического массажа 17. Технология выполнения химического пиллинга 18. Технология выполнения срединного пиллинга 19. Технология выполнения испанского массажа 20. Технология выполнения чистки лица (лазерная) 21. Технология выполнения чистки лица (вакуумная) 22. Технология выполнения миндального пиллинга 23. Технология выполнения лазерной эпиляции 24. Технология выполнения фотоэпиляции 25. Технология выполнения демакияжа 26. Технология выполнения омолаживающих процедур 27. Технология выполнения процедур при угревой сыпи 28. Технология выполнения процедур с применением косметологических препаратов 		

	29.Технология выполнения процедур с использованием ультразвука 30.Технология выполнения процедур с использованием дарсенвала 31.Технология выполнения процедур с использованием гальваники 32.Технология выполнения криопроцедур 33.Технология выполнения процедур для чувствительной кожи 34.Технология выполнения эстетических процедур для жирной кожи 35.Технология выполнения эстетических процедур для сухой кожи 36.Технология выполнения эстетических процедур для комбинированной кожи 37.Технология выполнения эстетических процедур при дерматологических заболеваниях 38.Технология выполнения парафиновой маски 39.Технология выполнения пластифицирующей маски 40.Технология выполнения гипсовых и альгинатных масок		
Итого за 6 семестр 166 часов Обязательная учебная нагрузка – 138 часа (из них теоретическое обучение – 76 ч., практических занятий –30 ч., курсовая работа – 32 ч.); самостоятельной работы обучающегося – 26 часов, консультации – 2 ч			
Итого по МДК. 02.01. - 274 ч Обязательная учебная нагрузка – 216 часов (из них теоретическое обучение – 132 ч., практических занятий – 52ч., курсовая работа – 32 ч.); самостоятельной работы обучающегося – 56 часов, консультации – 2 часа			
3 курс, 5 семестр			
МДК. 02.02. Технология визажа.		136	
Раздел 1. Основы визажа		136	
Тема 1.1. Введение	Содержание:		
	1 Введение. Предмет и задачи дисциплины. Понятие визаж, макияж. Краткий экскурс в историю косметики, историю визажа, макияжа. Анализ модных тенденций.	2	2
Тема 1.2. Профессиональное оснащение (инструменты и материалы)	Содержание:		
	2 Организация рабочего места визажиста. Оснащение рабочего места визажиста. Оборудование. Техника безопасности. Правила санитарии и гигиены.	2	2
	3 Инструменты и косметическое бельё для визажа Инструменты и приспособления для выполнения макияжа. Основные инструменты для выполнения макияжа (кисти, спонжи, пуховки, щеточки для ресниц и бровей; пинцеты и т.д.) Правила ухода и хранения косметического инструментария. Виды косметического белья, используемые при выполнении визажных работ.	2	2
	4 Дезинфекция инструментов и приспособлений.	2	2

		Способы дезинфекции и стерилизации инструментов и приспособлений для визажа. Правила дезинфекция и стерилизация инструментов и расходных материалов.		
	5	Практическое занятие. Организация рабочего места визажиста. Оснащение рабочего места визажиста, составление схемы организации рабочего места.	2	3
		Самостоятельная работа обучающихся: составление и ведение словаря терминов;	2	3
Тема 1.3. Техника выполнения макияжа.	Содержание:			
	6	Техника и правила выполнения макияжа. Классификация макияжа. Порядок работы при сеансе макияжа: подготовительные, основные и заключительные работы. Последовательность нанесения косметических средств.	2	2
	7	Цвет и макияж Цветовая гамма времен года. Понятие цветовой палитры времен года «весна, лето, осень, зима». Весенний тип внешности. Летний тип внешности. Осенний тип внешности. Зимний тип внешности. Цветовой круг, уровень контрастности. Основные правила гармоничного сочетания цвета одежды и макияжа.	2	2
	8	Стили макияжа. Стили макияжа: спортивный, романтический, авангардный, классический, характеристика, особенности.	2	2
	9	Средства для макияжа Виды косметики: лечебная, массовая, профессиональная. Обзор рынка декоративной косметики. Характеристика средств декоративной косметики. Правильное использование и хранение средств декоративной косметики.	2	2
	10	Средства декоративной косметики Тональные средства: разновидности, правила подбора, правила наложения тона. Пудра: разновидности, правила нанесения пудры. Румяна: рекомендации по правильному нанесению.	2	2
	11	Средства декоративной косметики Характеристика средств декоративной косметики: губная помада и блеск для губ, карандаши и подводка для глаз, тушь.	2	2
	12	Макияж лица. Подготовка лица к макияжу. Понятие и значение демакияжа, средства для его выполнения. Выполнение техники демакияжа кожи лица. Основы техники макияжа и демакияжа. Подбор и нанесение основы. Нанесение тона, пудры и румян. Подбор косметики в зависимости от цвета кожи. Санитарные правила и нормы при оказании услуг.	2	2
	13	Практическое занятие. Техника макияжа лица. Подготовка лица к макияжу. Подбор и нанесение основы.	2	3
	14	Практическое занятие. Схемы нанесения румян на лицо. Составление и зарисовка схем нанесения румян на лица разной формы: круглое, удлиненное,	2	3

		угловатое, в форме сердца. Подбор румян, наиболее подходящих по цвету и текстуре.		
15	Практическое занятие. Макияж и форма глаз.	Ознакомление с косметикой для глаз. Макияж и цвет глаз. Этапы выполнения макияжа глаз. Способы нанесения и растушевки теней. Зарисовка способов выполнения подводки.	2	3
16	Практическое занятие. Макияж глаз.	Использование в макияже глаз накладных ресниц. Макияж при близорукости и дальнозоркости. Санитарные правила и нормы при оказании услуг.	2	3
17	Практическое занятие. Схемы макияжа глаз.	Составление схем макияжа глаз. Классическая схема макияжа глаз. Графическая схема макияжа глаз. Вертикальная схема макияжа глаз. Горизонтальная схема макияжа глаз.	2	3
18	Практическое занятие. Макияж губ.	Форма губ. Учет индивидуальных особенностей при макияже губ. <i>Этапы выполнения макияжа губ. Трехцветная методика макияжа губ.</i> Губная помада. Порядок действий при макияже губ.	2	3
19	Практическое занятие. Возрастной макияж.	Выполнение схем возрастного макияжа, последовательность его выполнения. Выполнение технологии и техники классического макияжа с учетом пластанатомических данных и возрастных изменений.	2	3
20	Практическое занятие. Описание внешнего вида клиента.	Составление описания внешнего вида клиента. Зарисовка схемы макияжа.	2	3
21	Практическое занятие. Техника выполнения макияжа.	Техника постановки руки для выполнения макияжа (упражнение в режиме «показ-отработка»)	2	3
22	Практическое занятие. Техника и приемы визажа	Выбор цветовой гаммы. Выбор и техника нанесения декоративных средств макияжа	2	3
	Самостоятельная работа обучающихся: создание коллажа на тему: «Спортивный макияж», «Классический макияж», «Авангардный макияж», «Романтический макияж», «Возрастного макияжа».		8	3
Итого за 5 семестр 54 часа Обязательная учебная нагрузка – 44 часа (из них теоретическое обучение – 22 ч., практических занятий –22 ч.), самостоятельной работы обучающегося – 10 часов				
3 курс, 6 семестр				
Тема 1.4. Приемы коррекции лица	Содержание:			
	1	Технология корректирующего салонного макияжа. Форма лица. Приемы коррекции. Базовые правила коррекции лица. Приемы коррекции овала лица.	2	2
	2	Приемы коррекции лица Коррекция формы носа. Корректировка расстояния между глазами. Маскировка недостатков – нанесение тона для лица.	2	2
	3	Приёмы выполнения грима. Технология выполнения грима для кино, театра и подиума. Контроль качества выполненных	2	2

	работ.		
4	Коррекция текстуры и цвета кожи. Технология корректирующего салонного макияжа. <i>Моделирование формы лица и бровей, черт лица. Коррекция внешности, украшение и устранение недостатков внешности.</i>	2	2
5	Практическое занятие. Тонирование лица. Отработка приемов тонирования (грунтовки) лица с использованием: увлажняющих кремов, тональных кремов, консиллера, пудры. Подбор наиболее подходящих по цвету и текстуре тональных кремов, скрыть с помощью корректирующих средств недостатки кожи, правильно нанести тонирующее средство).	2	3
6	Практическое занятие. Коррекция лица с помощью румян Определение формы лица «модели» и выбор подходящей формы нанесения румян. Отработка приемов нанесения сухих и кремообразных румян, 2-х цветной методики нанесения румян. Моделирование с их помощью румян формы лица.	2	3
7	Практическое занятие. Устранение недостатков лица. Коррекция внешности, украшение и устранение недостатков внешности. Корректировка синевы под глазами. Корректировка рельефа и выравнивание морщин.	2	3
8	Практическое занятие. Коррекция губ. Зарисовка различных форм губ. Правила корректировки губ. Техники изменения величины губ.	2	3
9	Окраска бровей ресниц, коррекция формы бровей Материалы и препараты для проведения процедуры окраски бровей и ресниц. Технология окраски бровей и ресниц, коррекции бровей.	2	2
10	Практическое занятие. Коррекции бровей в зависимости от формы лица Зарисовка брови с указанием ее элементов: головка (начало), излом (пик), хвостик (кончик). Зарисовка схемы по определению идеальной формы бровей. Формы бровей: круглая (для треугольного «сердцевидного» лица), с изломом (для круглого, ромбовидного и квадратного лица), изогнутая (для ромбовидного лица), прямая (для продолговатого лица)). Коррекция формы бровей согласно формуле идеальных бровей.	2	3
11	Практическое занятие. Технологии моделирования, коррекции и окраски бровей. Способы коррекции лица посредством изменения формы бровей; Коррекция и окрашивание бровей. Тримминг – коррекция объема бровей.	2	3
12	Практическое занятие. Моделирование, коррекция и окраска бровей Выполнение технологии моделирования, коррекции и окраски бровей	2	3
13	Оформление ресниц. Технологии моделирования, коррекции и окраски ресниц	2	2
14	Практическое занятие. Моделирование формы лица. Моделирование формы лица и бровей, черт лица.	2	3
Тема 1.5.	Содержание:	2	2

Салонные виды работ. Технология и техника выполнения макияжа.	15	Виды салонного макияжа. Виды салонного макияжа: естественный макияж, дневной, офисный, экспресс-макияж, возрастной, мужской, детский. Общие правила выполнения салонного макияжа.		
	16	Выполнение салонного макияжа. Технология выполнения салонного макияжа: естественный макияж, экспресс макияж, мужской и детский макияж.	2	2
	17	Дневной макияж. Технология выполнения	2	2
	18	Вечерний макияж. Технология выполнения	2	2
	19	Практическое занятие. Создание эскизов макияжа. Создание эскизов макияжа. Разработка инструкционных карт по выполнению макияжа	2	3
	20	Практическое занятие. Схема вечернего макияжа. Выполнение схем вечернего макияжа, последовательность выполнения.	2	3
	21	Практическое занятие. Выполнение фейс-чартов по тематике. Разработка и выполнение Face chart на темы: «Дневной макияж», «Вечерний макияж»	2	3
	22	Практическое занятие. Выполнение салонных видов работ. Выполнение салонных видов работ в соответствии с индивидуальными данными модели на темы: «Дневной макияж», «Вечерний макияж». Выполнение технологии и техник дневного, вечернего макияжа. Выполнение технологии и техники вечернего макияжа с использованием специальных эффектов согласно тенденциям сезона.	2	3
	23	Практическое занятие. Новогодний макияж («образ Снегурочки»). Выполнение схемы макияжа. Выполнение технологии макияжа в соответствии с выбранным образом.	2	3
	24	Макияж для фото и видео съемки. Технология выполнения	2	2
	25	Выполнение салонного возрастного макияжа. Технология выполнения	2	2
	26	Практическое занятие. Салонный возрастной макияж. Разработка и выполнение Face chart на тему возрастной макияж	2	3
	27	Свадебный макияж. Технология выполнения	2	2
	28	Практическое занятие. Выполнение фейс-чартов по тематике. Разработка и выполнение Face chart на тему свадебный макияж	2	3
29	Практическое занятие. Выполнение специфического макияжа Технология выполнения специфического макияжа (акварельного, подиумного, ретро-макияжа, для рекламного образа).	2	3	
30	Салонный макияж. Макияж в восточном стиле.	2	2	

	Макияж в стиле «Смоки айз». Макияж для тех, кто носит очки; Макияж летний; Техника выполнения. Макияж в стиле «пейе»; Макияж в стиле «сабиал»; Макияж в стиле ««шоку eye§»; Макияж в стиле «гранж» Макияж в стиле «рт-ир» Макияж в стиле «аниме»; Макияж подиумный;		
31	Перманентный макияж Микропигментирование и татуаж. Перманентный макияж. Татуаж. Оборудование и характеристика красителей. Пигменты. Правила художественного контурирования. Обезболивание процедуры. Противопоказания. Техника выполнения перманентного макияжа. Перманентный макияж для глаз. Перманентный макияж для бровей. Перманентный макияж для губ. Уход за кожей после процедуры. Коррекция рубцов. Техника выполнения временного биотатуажа из хны «мэнди».	2	2
	Самостоятельная работа обучающихся: - создание эскизов макияжа. - подготовка реферата/или презентации по теме «Технология выполнения салонного макияжа» - ыполнение коллажей на тему: «Вечерний макияж в соответствии с цветотипом», «Дневной макияж», «Возрастной макияж», «Свадебный макияж для тематической свадьбы».	18	3
Консультации		2	2-3
Итого за 6 семестр – 82 часа Обязательная учебная нагрузка – 62 часа (из них теоретическое обучение – 30 ч., практических занятий – 32 ч.); самостоятельной работы обучающегося – 18 часов; консультации – 2 ч.			
Итого по МДК. 02.02. -136 ч Обязательная учебная нагрузка – 106 часов (из них теоретическое обучение – 52 ч., практических занятий – 54 ч.); самостоятельной работы обучающегося – 28 часов; консультации – 2 ч.			
Комплексный экзамен по МДК. 02.01. и МДК. 02.02.		6	
Учебная практика Виды работ и трудовые действия - рациональная организация рабочего места, соблюдение правил санитарии и гигиены, требований безопасности; - проведение дезинфекции и стерилизации инструментов и расходных материалов; - проведение санитарно-гигиенической, бактерицидной обработки рабочего места; - использование оборудования, приспособлений, инструментов в соответствии с правилами эксплуатации; - определение вида необходимой косметической услуги в соответствии с состоянием кожи лица, шеи и зоны декольте, возрастными особенностями и пожеланием клиента, объяснение клиенту ее целесообразности; - выполнение технологии косметических процедур по уходу за кожей лица, шеи и зоны декольте; - выполнение технологии косметического массажа лица, шеи и зоны декольте; - выполнение технологии косметических масок для лица, шеи и зоны декольте; - комплексный уход за кожей лица с применением аппаратных методов - выполнение технологии моделирования, коррекции и окраски бровей и ресниц; - применение различных косметических средств при выполнении косметических услуг; - проведение расчета стоимости оказанной услуги; - обсуждение с клиентом качества выполненной услуги;		108	3

- консультирование клиентов по домашнему профилактическому уходу за кожей лица, шеи и зоны декольте; Промежуточная аттестация – зачёт		
Производственная практика. Виды работ и трудовые действия: - проведение подготовительных и заключительных работ по обслуживанию клиентов; - подбор профессиональных средств и препаратов для выполнения косметической услуги; - выполнение технологии косметических процедур по уходу за кожей лица, шеи и зоны декольте; - выполнение различных видов косметического массажа лица, шеи и зоны декольте; - выполнение различных видов косметических масок для лица, шеи и зоны декольте; - - комплексный уход за кожей лица с применением аппаратных методов - выполнение моделирования, коррекции и окраски бровей и ресниц; - оценка выполнения косметической услуги, определение и согласование с клиентом индивидуальной программы комплекса косметических услуг лица, шеи, зоны декольте; - расчёт стоимости оказанной услуги; - консультирование клиента по уходу за кожей лица, шеи и зоны декольте в домашних условиях; - оказание необходимой первой помощи; - обсуждение с клиентом качество выполненной услуги. Промежуточная аттестация – дифференцированный зачёт	288	3
Экзамен по ПМ. 02.	6	
объем образовательной программы– 818 часов включая: занятия во взаимодействии с педагогом – 322 часа; самостоятельной работы обучающегося– 84 часа; учебной практики –108 часов; производственной практики – 288 часов; промежуточная аттестация – 16 часов, в том числе консультации – 4 часа.		

Для характеристики уровня освоения учебного материала используются следующие обозначения:

- 1 – ознакомительный (узнавание ранее изученных объектов, свойств);
- 2 – репродуктивный (выполнение деятельности по образцу, инструкции или под руководством);
- 3 – продуктивный (планирование и самостоятельное выполнение деятельности, решение проблемных задач).

3. УСЛОВИЯ РЕАЛИЗАЦИИ ПРОГРАММЫ ПРОФЕССИОНАЛЬНОГО МОДУЛЯ

3.1 Для реализации программы профессионального модуля должны быть предусмотрены следующие специальные помещения

Наименование	Оснащение кабинета
Кабинет коррекции тела и лица, 508	кушетка – 4 шт., стул мастера- 4 шт.; вапоризатор– 4 шт.
Информационно-библиотечный центр (Библиотека, читальный зал)	Проектор – 1 шт., 5 компьютеров с выходом в Интернет

3.2. Информационное обеспечение реализации программы

Основные источники.

Адулова, И. В. Технология косметических услуг : учебник для студ. учреждений СПО / И. В. Адулова. – М.: ИЦ «Академия», 2018. – 272 с.: ил. – Текст : непосредственный.

Остроумова, Е. Б. Выполнение фейс-арта, боди-арта : учебник для студ. учреждений СПО / Е. Б. Остроумова, О. В. Невская. – М.: ИЦ «Академия», 2018. — 256 с.: ил. – Текст : непосредственный.

Черниченко, Т. А. Стилистика и создание имиджа : учебник для студ. учреждений СПО / Т. А. Черниченко, И. Ю. Плотникова. – М.: ИЦ «Академия», 2018. — 224 с.: ил. – Текст : непосредственный.

Невская, О. В. Коррекция и окрашивание бровей, окрашивание ресниц : учебник для студ. учреждений СПО / О. В. Невская. – М.: ИЦ «Академия», 2018. — 272 с.: ил. – Текст : непосредственный.

Интернет-ресурсы:

<http://www.anatomy.tj>

<http://beauty.net.ru/kosmetolog/>

<http://pf-k.ru>

<http://beauty.net.ru/vizage/>

<http://pf-v.ru>

4. КОНТРОЛЬ И ОЦЕНКА РЕЗУЛЬТАТОВ ОСВОЕНИЯ ПРОФЕССИОНАЛЬНОГО МОДУЛЯ

Контроль и оценка результатов освоения профессионального модуля осуществляется преподавателями и руководителями практики в процессе проведения учебных и практических занятий, текущего и промежуточного контроля, в процессе прохождения учебной и производственной практики, а также выполнения обучающимися индивидуальных и/или групповых заданий внеаудиторной самостоятельной работы (ВСР).

Раздел и/или тема	Результаты освоения программы		Вид контроля	Формы и методы контроля	Вид оценочного средства	Форма индивидуального учёта успеваемости	Оценка результатов **
	ЗУН *	Компетенции (код)					
МДК. 02.01.							
Раздел 1. Темы 1.1 - 1.8.	1,2	ПК 2.1., 2.2.,2.4. ОК 01-11.	Текущий	Устный, письменный опрос. Тестирование. Выполнение практических работ и ВСР Курсовая работа.	Тесты. Вопросы для устного и письменного опроса. Задания для выполнения практических работ. Задания для ВСР Темы для выполнения курсовой работы.	Учебный журнал. Ведомость оценки ОК, ПК	Бальная оценка знаний и умений. Дихотомическая оценка ОК, ПК
МДК. 02.02.							
Раздел 1. Тема 1.1.-1.5	1,2	ПК 2.3., 2.4. ОК 01-11.	Текущий	Устный, письменный опрос. Тестирование. Выполнение практических работ и ВСР	Тест. Вопросы для устного и письменного опроса. Задания для выполнения практических работ. Задание для ВСР	Учебный журнал. Ведомость оценки ОК, ПК	Бальная оценка знаний и умений. Дихотомическая оценка ОК, ПК
МДК. 02.01. МДК. 02.02.	1,2	ПК 2.3., 2.4. ОК 01-11.	Промежуточный	Комплексный экзамен	Задания для комплексного экзамена	Учебный журнал. Зачётная книжка. Ведомость промежуточной аттестации Ведомость оценки ОК, ПК	Бальная оценка знаний и умений (2-5) Дихотомическая оценка ОК, ПК
УП. 02.01.	1,2,3	ПК 2.1., 2.2.,2.3, 2.4. ОК 01-11.	Текущий	Практические задания	Задания для выполнения на учебной практике	Учебный журнал, дневник практики. Отчет, характеристика, аттестационный лист	Бальная оценка знаний, умений. (2-5), ОК и ПК

	1,2,3	ПК 2.1., 2.2.,2.3, 2.4. ОК 01-11.	Промежу точный	Зачёт	Задания для дифференцирова нного зачёта	Учебный журнал, ведомость промежуточн ой аттестации, ведомость оценки ОК,ПК зачётная книжка.	Зачтено/не зачтено Дихотомическ ая оценка ОК, ПК
ПП. 02.01.	1,2,3	ПК 2.1., 2.2.,2.3, 2.4. ОК 01-11	Текущий контроль	Выполнение практических заданий	Задание на практику	Дневник практики. Учебный журнал. Отчёт по практике. Аттестационн ый лист Характеристи ка	Бальная оценка знаний и умений и навыков (2-5), ПК, ОК
	1,2,3	ПК 2.1., 2.2.,2.3, 2.4. ОК 01-11	Промежу точный контроль	Дифференцирова нный зачёт	Задание для дифференцирова нного зачёта	Учебный журнал Зачётная книжка Ведомость промежуточн ой аттестации Ведомость оценки ОК, ПК	Бальная оценка знаний, умений (2-5) Дихотомическ ая оценка ОК, ПК.
ПМ. 02.	1,2,3	ПК 2.1., 2.2.,2.3, 2.4. ОК 01-11	Промежу точный контроль	Экзамен	Задания для экзамена	Учебный журнал. Экзаменацион ная ведомость. Ведомость оценки ОК, ПК. Зачётная книжка.	Бальная оценка ЗУН (2-5) Дихотомическ ая оценка ОК, ПК

*Результаты усвоения:

1 – знания

2 – умения

3 - навыки

Оценка результатов **

1) ЗУН - в баллах (2-5)

2) дихотомическая оценка ОК, ПК:

1 – оценка положительная, т.е. ОК, ПК сформированы

0 – оценка отрицательная, т.е. ОК, ПК не сформированы

КОНТРОЛЬ И ОЦЕНКА РЕЗУЛЬТАТОВ ОСВОЕНИЯ ПРОФЕССИОНАЛЬНОГО МОДУЛЯ

Коды компетенций, формируемых в рамках модуля	Критерии оценки	Методы оценки
ПК 2.1.	<p>75% правильных ответов</p> <p>Уметь рационально организовывать рабочее место, соблюдать правила санитарии и гигиены, требования безопасности; производить дезинфекцию и стерилизацию инструментов и расходных материалов;</p> <p>выполнять технологии косметических процедур по уходу за кожей лица, шеи и зоны декольте; производить расчет стоимости оказанной услуги.</p> <p>Знать санитарно-эпидемиологические требования к размещению, устройству, оборудованию, содержанию режиму работы организаций коммунально-бытового назначения, оказывающих парикмахерские и косметические услуги; виды косметических услуг по уходу за кожей лица, шеи и зоны декольте.</p>	<p>Тестирование</p> <p>Экзамен</p> <p>Ситуационные задачи</p> <p>Практическое задание</p> <p>Экзамен</p>
ПК 2.2.	<p>75% правильных ответов</p> <p>Уметь использовать оборудование, приспособления, инструменты в соответствии с правилами эксплуатации; определять вид необходимой косметической услуги в соответствии с состоянием кожи лица, шеи и зоны декольте, возрастными особенностями и пожеланием клиента, объяснять клиенту ее целесообразность; выполнять технологии косметического массажа лица, шеи и зоны декольте.</p> <p>Знать психологию общения и профессиональную этику; правила, современные формы и методы обслуживания потребителя; нормы расхода косметических средств и используемых материалов.</p>	<p>Тестирование</p> <p>Экзамен</p> <p>Ситуационные задачи</p> <p>Лабораторная работа</p> <p>Практическое задание</p> <p>Демонстрационный экзамен</p>
ПК 2.3.	<p>75% правильных ответов</p> <p>Уметь рационально организовывать рабочее место, соблюдать правила санитарии и гигиены, требования безопасности; выполнять технологии моделирования; коррекции и окраски бровей и ресниц; обсуждать с клиентом качество выполненной услуги.</p> <p>Знать санитарно-эпидемиологические требования к размещению, устройству, оборудованию, содержанию режиму работы организаций</p>	<p>Тестирование</p> <p>Экзамен</p> <p>Ситуационные задачи</p> <p>Практическое задание</p> <p>Экзамен</p>

	<p>коммунально-бытового назначения, оказывающих парикмахерские и косметические услуги; основы анатомии, физиологии, гистологии кожи и ее придатков; общие признаки кожных заболеваний, особенности аллергических реакций кожи; возрастные особенности кожи; устройство, правила эксплуатации и хранения применяемого оборудования, инструментов; состав и свойства косметических средств и используемых материалов;</p> <p>технологии моделирования, коррекции и окраски бровей и ресниц;</p> <p>состав и свойства декоративной косметики, используемой при выполнении салонных видов макияжа;</p> <p>нормы расхода декоративной косметики и используемых материалов при выполнении салонных видов макияжа;</p> <p>анатомические, физиологические и гистологические характеристики кожи и ее придатков; колористические типы внешности и формы лица;</p> <p>психологии общения и профессиональной этики;</p> <p>нормы расхода косметических средств и используемых материалов;</p> <p>правила, современные формы и методы обслуживания потребителя;</p> <p>правила оказания первой помощи</p>	
ПК 2.4.	<p>Уметь определять вид необходимой косметической услуги в соответствии с состоянием кожи лица, шеи и зоны декольте, возрастными особенностями и пожеланием клиента, объяснять клиенту ее целесообразность; консультировать клиентов по домашнему профилактическому уходу за кожей лица, шеи и зоны декольте</p> <p>Знать психология общения и профессиональная этика; правила, современные формы и методы обслуживания потребителя;</p> <p>основы анатомии, физиологии, гистологии кожи и ее придатков; общие признаки кожных заболеваний, особенности аллергических реакций кожи; возрастные особенности кожи;</p> <p>состав и свойства косметических средств и используемых материалов</p>	<p>Ситуационные задачи</p> <p>Практическое задание</p> <p>Экзамен</p>
ОК 01.	<p>Уметь распознавать задачу и/или проблему в профессиональном и/или социальном контексте; анализировать задачу и/или проблему и выделять ее составные части; определять этапы решения задачи; выявлять и эффективно искать информацию, необходимую для решения задачи и/или проблемы;</p>	<p>вестирование,</p> <p>ситуационные задачи</p> <p>ситуационная задача</p> <p>виды работ на практике</p>

	<p>составлять план действия; определять необходимые ресурсы;</p> <p>владеть актуальными методами работы в профессиональной и смежных сферах;</p> <p>реализовывать составленный план; оценивать результат и последствия своих действий (самостоятельно или с помощью наставника).</p> <p>Знать актуальный профессиональный и социальный контекст, в котором приходится работать и жить;</p> <p>основные источники информации и ресурсы для решения задач и проблем в профессиональном и/или социальном контексте;</p> <p>алгоритмы выполнения работ в профессиональной и смежных областях; методы работы в профессиональной и смежных сферах; структура плана для решения задач; порядок оценки результатов решения задач профессиональной деятельности</p>	
ОК 02.	<p>Уметь определять задачи для поиска информации; определять необходимые источники информации; планировать процесс поиска; структурировать получаемую информацию; выделять наиболее значимое в перечне информации; оценивать практическую значимость результатов поиска; оформлять результаты поиска.</p> <p>Знать номенклатура информационных источников применяемых в профессиональной деятельности; приемы структурирования информации; формат оформления результатов поиска информации</p>	<p>тестирование, ситуационные задачи лабораторная работа ситуационная задача виды работ на практике</p>
ОК 03.	<p>Уметь определять актуальность нормативно-правовой документации в профессиональной деятельности; применять современную научную профессиональную терминологию; определять и выстраивать траектории профессионального развития и самообразования</p> <p>Знать содержание актуальной нормативно-правовой документации; современная научная и профессиональная терминология; возможные траектории профессионального развития и самообразования</p>	<p>тестирование, ситуационные задачи лабораторная работа ситуационная задача виды работ на практике</p>
ОК 04.	<p>Уметь организовывать работу коллектива и команды; взаимодействовать с коллегами, руководством, клиентами в ходе профессиональной деятельности.</p> <p>Знать психологические основы деятельности коллектива, психологические особенности личности; основы проектной деятельности</p>	<p>тестирование, ситуационные задачи лабораторная работа ситуационная задача виды работ на практике</p>

ОК 05.	Уметь грамотно излагать свои мысли и оформлять документы по профессиональной тематике на государственном языке, проявлять толерантность в рабочем коллективе Знать особенности социального и культурного контекста; правила оформления документов и построения устных сообщений.	тестирование, ситуационные задачи ситуационная задача виды работ на практике
ОК 06.	Уметь описывать значимость своей специальности; применять стандарты антикоррупционного поведения Знать сущность гражданско-патриотической позиции, общечеловеческих ценностей; значимость профессиональной деятельности по профессии (специальности); стандарты антикоррупционного поведения и последствия его нарушения	тестирование, ситуационные задачи ситуационная задача виды работ на практике
ОК 07.	Уметь соблюдать нормы экологической безопасности; определять направления ресурсосбережения в рамках профессиональной деятельности по специальности. Знать правила экологической безопасности при ведении профессиональной деятельности; основные ресурсы, задействованные в профессиональной деятельности; пути обеспечения ресурсосбережения	тестирование, ситуационные задачи ситуационная задача виды работ на практике
ОК 08..	Уметь использовать физкультурно-оздоровительную деятельность для укрепления здоровья, достижения жизненных и профессиональных целей; применять рациональные приемы двигательных функций в профессиональной деятельности; пользоваться средствами профилактики перенапряжения характерными для данной специальности. Знать роль физической культуры в общекультурном, профессиональном и социальном развитии человека; основы здорового образа жизни; условия профессиональной деятельности и зоны риска физического здоровья для специальности; средства профилактики перенапряжения	тестирование, ситуационные задачи ситуационная задача виды работ на практике
ОК 09	Уметь применять средства информационных технологий для решения профессиональных задач; использовать современное программное обеспечение. Знать современные средства и устройства информатизации; порядок их применения и программное обеспечение в профессиональной деятельности	тестирование, ситуационные задачи ситуационная задача виды работ на практике
ОК 10.	Уметь понимать общий смысл четких произнесенных высказываний на известные темы (профессиональные и бытовые), понимать тексты	тестирование, ситуационные задачи ситуационная задача

	<p>на базовые профессиональные темы; участвовать в диалогах на знакомые общие и профессиональные темы; строить простые высказывания о себе и о своей профессиональной деятельности; кратко обосновывать и объяснить свои действия (текущие и планируемые); писать простые связные сообщения на знакомые или интересующие профессиональные темы.</p> <p>Знать правила построения простых и сложных предложений на профессиональные темы; основные общеупотребительные глаголы (бытовая и профессиональная лексика); лексический минимум, относящийся к описанию предметов, средств и процессов профессиональной деятельности; особенности произношения; правила чтения текстов профессиональной направленности</p>	<p>виды работ на практике</p>
<p>ОК 11. сфере</p>	<p>Уметь выявлять достоинства и недостатки коммерческой идеи; презентовать идеи открытия собственного дела в профессиональной деятельности; оформлять бизнес-план; рассчитывать размеры выплат по процентным ставкам кредитования; определять инвестиционную привлекательность коммерческих идей в рамках профессиональной деятельности; презентовать бизнес-идею; определять источники финансирования.</p> <p>Знать основы предпринимательской деятельности; основы финансовой грамотности; правила разработки бизнес-планов; порядок выстраивания презентации; кредитные банковские продукты</p>	<p>тестирование, ситуационные задачи ситуационная задача виды работ на практике</p>

**ОЦЕНКА ОСВОЕНИЯ ОБУЧАЮЩИМИСЯ ПРОГРАММЫ В ЧАСТИ
ДОСТИЖЕНИЯ ЛИЧНОСТНЫХ РЕЗУЛЬТАТОВ**

Код личностных результатов реализации программы воспитания	Критерии ЛР	Методы измерения показателей ЛР
ЛР 7	<p>Оценка собственного продвижения, личностного развития;</p> <p>Участие в конкурсах профессионального мастерства, олимпиадах по профессии, викторинах, в предметных неделях;</p> <p>Конструктивное взаимодействие в учебном коллективе;</p> <p>Демонстрация навыков межличностного делового общения, социального имиджа;</p> <p>Отсутствие социальных конфликтов среди обучающихся, основанных на межнациональной, межрелигиозной почве.</p>	<p>Индивидуальные беседы</p> <p>Тестирования различного вида</p> <p>Наблюдение за поведением студентов</p>
ЛР 9	<p>Демонстрация навыков здорового образа жизни и высокий уровень культуры здоровья обучающихся.</p>	<p>Анкетирование</p> <p>Опросы</p> <p>Тестирования различного вида</p> <p>Беседы</p>