

Государственное автономное профессиональное образовательное учреждение
Чувашской Республики «Чебоксарский техникум технологии питания и коммерции»
Министерства образования и молодежной политики Чувашской Республики

СОГЛАСОВАНО

Директор салона красоты «Камея»


С.Н. Салмина
14.06.2022 г.



ПРОГРАММА
профессионального модуля

ПМ.01 Санитарно-гигиеническая подготовка зоны обслуживания
для предоставления эстетических услуг
(индекс и наименование дисциплин)

для специальности
43.02.12 Технология эстетических услуг
(код и наименование специальности)


Чебоксары 2022 г.

Разработано в соответствии с требованиями
ФГОС СПО по специальности
43.02.12 Технология эстетических услуг
код наименование специальности

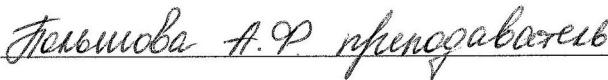
РАССМОТРЕНО и ОДОБРЕНО

на заседании ЦК

Протокол от от 14.06.2022 г. № 11


Председатель ЦК  /Семенова А.А./

Разработчики:

 _____


Эксперты:

Внутренняя экспертиза



Семенова А.А. , методист

Внешняя экспертиза



Петрова З.В., заместитель директора по
учебной работе БПОУ "Чебоксарский
медицинский колледж" Минздрава Чувашии

СОДЕРЖАНИЕ

**1. ОБЩАЯ ХАРАКТЕРИСТИКА РАБОЧЕЙ ПРОГРАММЫ
ПРОФЕССИОНАЛЬНОГО МОДУЛЯ**

2. СТРУКТУРА И СОДЕРЖАНИЕ ПРОФЕССИОНАЛЬНОГО МОДУЛЯ

**3. УСЛОВИЯ РЕАЛИЗАЦИИ ПРОГРАММЫ ПРОФЕССИОНАЛЬНОГО
МОДУЛЯ**

**4. КОНТРОЛЬ И ОЦЕНКА РЕЗУЛЬТАТОВ ОСВОЕНИЯ
ПРОФЕССИОНАЛЬНОГО МОДУЛЯ**

1. ОБЩАЯ ХАРАКТЕРИСТИКА РАБОЧЕЙ ПРОГРАММЫ ПРОФЕССИОНАЛЬНОГО МОДУЛЯ

ПМ.01 Санитарно-гигиеническая подготовка зоны обслуживания для предоставления эстетических услуг

1.1. Цель и планируемые результаты освоения профессионального модуля

В результате изучения профессионального модуля обучающийся должен освоить основной вид деятельности «Санитарно-гигиеническая подготовка, и поддержание безопасности зоны обслуживания для предоставления эстетических услуг» и соответствующие ему общие (ОК) и профессиональные компетенции (ПК), личностные результаты (ЛР):

1.1.1. Перечень общих компетенций и личностных результатов

<i>Код</i>	<i>Общие компетенции и личностные результаты</i>
<i>ОК 01.</i>	<i>Выбирать способы решения задач профессиональной деятельности, применительно к различным контекстам</i>
<i>ОК 02.</i>	<i>Осуществлять поиск, анализ и интерпретацию информации, необходимой для выполнения задач профессиональной деятельности.</i>
<i>ОК 07.</i>	<i>Содействовать сохранению окружающей среды, ресурсосбережению, эффективно действовать в чрезвычайных ситуациях.</i>
<i>ЛР 10</i>	<i>Заботящийся о защите окружающей среды, собственной и чужой безопасности, в том числе цифровой</i>
<i>ЛР 11</i>	<i>Проявляющий уважение к эстетическим ценностям, обладающий основами эстетической культуры.</i>

1.1.2. Перечень профессиональных компетенций

<i>Код</i>	<i>Наименование видов деятельности и профессиональных компетенций</i>
<i>ВД 1.</i>	<i>Санитарно-гигиеническая подготовка, и поддержание безопасности зоны обслуживания для предоставления эстетических услуг</i>
<i>ПК 1.1</i>	<i>Подготавливать рабочее место, инструменты и оборудование в соответствии с требованиями санитарных правил и норм</i>
<i>ПК 1.2</i>	<i>Проводить тестирование кожи, строения тела клиента с целью определения требуемого комплекса эстетических услуг.</i>
<i>ПК 1.3</i>	<i>Согласовывать с клиентом комплекс эстетических услуг по результатам тестирования с учетом его пожеланий</i>

1.1.3. В результате освоения профессионального модуля студент должен

Иметь практически й опыт	<p>проведении подготовительных и заключительных работ по обслуживанию клиентов;</p> <p>оценке состояния тела и кожи, определении и согласовании с клиентом вида эстетических услуг;</p> <p>подборе профессиональных средств и препаратов для эстетических услуг, гигиенической чистки;</p> <p>тестировании кожи;</p> <p>выполнении чистки различными способами;</p>
--------------------------	---

	<p>согласовании с клиентом комплекса эстетических услуг, индивидуальных программ по уходу за кожей и телом; расчете стоимости оказанной услуги;</p> <p>консультировании клиента по уходу за кожей и телом в домашних условиях с применением косметических средств; оказании необходимой первой помощи;</p> <p>обсуждении с клиентом качество выполненной услуги.</p>
уметь	<p>рационально организовывать рабочее место, соблюдать правила санитарии и гигиены, требования безопасности;</p> <p>производить дезинфекцию и стерилизацию инструментов и расходных материалов;</p> <p>производить санитарно-гигиеническую, бактерицидную обработку рабочего места;</p> <p>использовать оборудование, приспособления, инструменты в соответствии с правилами эксплуатации и видами эстетических услуг;</p> <p>определять вид необходимой косметической услуги в соответствии с состоянием тела и кожи, возрастными особенностями и пожеланием клиента;</p> <p>объяснять клиенту целесообразность рекомендуемой косметической услуги;</p> <p>соблюдать технологию выполнения атрауматической, вакуумной, механической, ультразвуковой и комбинированной чистки;</p> <p>применять различные косметические средства при выполнении чистки кожи;</p> <p>согласовывать с клиентом индивидуальные программы по уходу за кожей и телом с применением косметических средств;</p>
знать	<p>нормы и санитарно-эпидемиологические требования к размещению, устройству, оборудованию, содержанию и режиму зоны обслуживания для предоставления эстетических услуг;</p> <p>виды эстетических услуг;</p> <p>психологию общения и профессиональную этику;</p> <p>правила, современные формы и методы обслуживания потребителя;</p> <p>устройство, правила эксплуатации и хранения пр именяемого оборудования, инструментов;</p> <p>состав и свойства косметических средств и используемых материалов;</p> <p>нормы расхода косметических средств и используемых материалов;</p> <p>основы анатомии, физиологии, строения тела, гистологии кожи и ее придатков;</p> <p>общие признаки кожных заболеваний, особенности</p>

	<p>аллергических реакций кожи; возрастные особенности тела и кожи; виды гигиенических чисток, показания и противопоказания; технологию выполнения атрауматической, вакуумной, механической, ультразвуковой и комбинированной чистки; правила оказания первой помощи.</p>
--	--

Спецификация профессиональных компетенций

Коды компетенций	Показатели освоения компетенции
ПК 1.1.	Практический опыт: подготовительных и заключительных работ по обслуживанию клиентов
	Умения: рационально организовывать рабочее место, соблюдать правила санитарии и гигиены, требования безопасности; производить дезинфекцию и стерилизацию инструментов и расходных материалов; производить санитарно-гигиеническую, бактерицидную обработку рабочего места; использовать оборудование, приспособления, инструменты в соответствии с видами эстетических услуг
	Знания: нормы и санитарно-эпидемиологические требования к размещению, устройству, оборудованию, содержанию и режиму зоны обслуживания для предоставления эстетических услуг
ПК 1.2.	Практический опыт: оценки состояния тела и кожи, определения и согласования с клиентом вида эстетических услуг
	Умения: определять вид необходимой косметической услуги в соответствии с состоянием тела и кожи, возрастными особенностями и пожеланием клиента
	Знания: общие признаки кожных заболеваний, особенности аллергических реакций кожи; возрастные особенности тела и кожи
ПК 1.3.	Практический опыт: согласования с клиентом комплекса эстетических услуг, индивидуальных программ по уходу за кожей и телом

	<p>Умения: объяснять клиенту целесообразность рекомендуемой косметической услуги;</p> <p>рационально организовывать рабочее место, соблюдать правила санитарии и гигиены, требования безопасности;</p> <p>производить дезинфекцию и стерилизацию инструментов и расходных материалов; производить санитарно-гигиеническую, бактерицидную обработку рабочего места; использовать оборудование, приспособления, инструменты в соответствии с правилами эксплуатации;</p> <p>выполнять технологии косметических процедур по уходу за кожей за кожей лица, шеи и зоны декольте;</p> <p>применять различные косметические средства при выполнении косметических услуг;</p> <p>выполнять технологии косметических масок для лица, шеи и зоны декольте;</p> <p>обсуждать с клиентом качество выполненной услуги;</p> <p>производить расчет стоимости оказанной услуги;</p> <p>применять правила оказания первой помощи.</p>
	<p>Знания: виды эстетических услуг;</p> <p>психология общения и профессиональная этика косметика;</p> <p>правила, современные формы и методы обслуживания потребителя; санитарно-эпидемиологические требования к размещению, устройству, оборудованию, содержанию и режиму работы организаций коммунально-бытового назначения, оказывающих парикмахерские и косметические услуги; основы анатомии, физиологии, гистологии кожи и ее придатков; общие признаки кожных заболеваний, особенности аллергических реакций кожи; возрастные особенности кожи; устройство, правила эксплуатации и хранения применяемого оборудования, инструментов; состав и свойства косметических средств и используемых материалов;</p> <p>виды косметических услуг по уходу за кожей лица, шеи и зоны декольте;</p> <p>виды гигиенических чисток лица, шеи и зоны декольте, показания и противопоказания; технология выполнения травматической, вакуумной, механической, ультразвуковой и комбинированной чистки кожи лица и (или) шеи, зоны декольте;</p> <p>технологии косметических процедур по уходу за кожей за кожей лица, шеи и зоны декольте;</p> <p>технологии косметических масок для лица, шеи и зоны декольте;</p> <p>психология общения и профессиональная этика; правила, современные формы и методы обслуживания потребителя;</p> <p>нормы расхода косметических средств и используемых материалов;</p> <p>правила оказания первой помощи.</p>

Спецификация общих компетенций

<p align="center">Коды компетенций</p>	<p align="center">Знания, умения</p>
---	---

ОК. 01	<p>Умения: распознавать задачу и/или проблему в профессиональном и/или социальном контексте; анализировать задачу и/или проблему и выделять ее составные части; определять этапы решения задачи; выявлять и эффективно искать информацию, необходимую для решения задачи и/или проблемы; составлять план действия; определять необходимые ресурсы; владеть актуальными методами работы в профессиональной и смежных сферах; реализовывать составленный план; оценивать результат и последствия своих действий (самостоятельно или с помощью наставника)</p> <p>Знания: актуальный профессиональный и социальный контекст, в котором приходится работать и жить; основные источники информации и ресурсы для решения задач и проблем в профессиональном и/или социальном контексте; алгоритмы выполнения работ в профессиональной и смежных областях; методы работы в профессиональной и смежных сферах; структура плана для решения задач; порядок оценки результатов решения задач профессиональной деятельности</p>
ОК. 02	<p>Умения: определять задачи для поиска информации; определять необходимые источники информации; планировать процесс поиска; структурировать получаемую информацию; выделять наиболее значимое в перечне информации; оценивать практическую значимость результатов поиска; оформлять результаты поиска</p> <p>Знания: номенклатура информационных источников применяемых в профессиональной деятельности; приемы структурирования информации; формат оформления результатов поиска информации</p>
ОК. 07	<p>Умения: соблюдать нормы экологической безопасности; определять направления ресурсосбережения в рамках профессиональной деятельности по специальности</p> <p>Знания: правила экологической безопасности при ведении профессиональной деятельности; основные ресурсы, задействованные в профессиональной деятельности; пути обеспечения ресурсосбережения</p>

1.2. Количество часов на освоение программы профессионального модуля:

Всего часов 298

в том числе в форме практической подготовки 72 часа

Из них на освоение МДК 188 часов

в том числе самостоятельная работа 32 часа

Консультации – 6 часов.

практики, в том числе учебная – 36 часов,

производственная – 36 часов.

2. Структура и содержание профессионального модуля

2.1. Структура профессионального модуля

Коды формируемых компетенций	Наименования разделов профессионального модуля *	Суммарный объем нагрузки, час.	Объем профессионального модуля, ак. час.					Практика	
			Обязательная учебная нагрузка			Самостоятельная работа	Консультации	Учебная, часов	Производственная (по профилю специальности), часов
			Всего час.	в т.ч. практ. занятия, ч	в т.ч., курсовая р (проект), ч				
1	2	3	4	5	6	7	8	9	10
МДК 01.01 Основы микробиологии, вирусологии, иммунологии									
ПК 1.1.ОК 01, 05, 08. ЛР 10, 11.	Раздел 1. Общая микробиология	54	44	10 (лаб зан.)	-	8	2		
Итого по МДК 01.01.		54	44	10 (лаб зан.)	-	8	2		
МДК 01.02 Основы дерматологии									
ПК 1.2.ОК 01, 08,09,10. ЛР 10, 11	Раздел 1. Анатомно-физиологические особенности кожи	16	16	2 (лаб раб.)	-			-	-
ПК 1.2. 1.3. ОК 02, 03, 04, 08, 09. ЛР 10, 11	Раздел 2. Болезни кожи	36	28	6 (лаб раб.)	-	8	-	-	
Консультация		2					2		
Итого по МДК 01.02.		54	44	8 (лаб.раб.)	-	8	2		
МДК 01.03.Санитария и гигиена косметических услуг									
ПК 1.1. ОК 01, 02,04,08. ЛР 10, 11	Раздел 1. Подготовка рабочего места, инструментов и оборудования в соответствии с требованиями санитарных правил и норм.	60	52	34 (пр.зан.)		8			
ПК 1.1., 1.2., 1.3. ОК 01, 02,04,08, 09, 10. ЛР 10, 11	Раздел 2. Санитарно-гигиенический режим косметических процедур	44	36	36 ч (пр.зан.)		8			
Консультации		2					2		
Комплексный экзамен по МДК 01.01. МДК 01.02., МДК		6	6						

*

01.03.								
Итого по МДК 01.03.		112	94	70 (пр.зан.)		16	2	
ПК 1.1. – 1.3. ОК01- 05; 08-10. ЛР – 10, 11.	Учебная практика (УП 01.01.)	36						36
ПК 1.1. – 1.3. ОК01- 05; 08-10. ЛР – 10, 11.	Производственная практика (ПП. 01.01.)	36						36
Промежуточная аттестация:								
1) Зачёт по УП 01.01.								
2) Дифференцированный зачёт по ПП 01.01.								
3) Комплексный экзамен по ПМ 01.и ПМ 02		6	6					
ВСЕГО		298	188	88 ч. (18 ч. лаб раб. 70ч. пр.зан.)		32	6	36

2.2. Тематический план и содержание профессионального модуля (ПМ)

Наименование МДК, разделов и тем	Содержание учебного материала, лабораторные и практические занятия, самостоятельная работа обучающихся.	Объем часов	Уровень освоения
1	2	3	4
2 курс, 3 семестр			
МДК 01.01 Основы микробиологии, вирусологии		54	
Раздел 1. Общая микробиология		44	
Введение	<p>Содержание:</p> <p>1 Введение. Предмет микробиологии, вирусологии, иммунологии. Цель и задачи микробиологии. Основные понятия и термины микробиологии. Понятие о микроорганизмах. Мир микробов. История открытия микроорганизмов. История развития микробиологии Влияние условий внешней среды на микроорганизмы</p>	2	2
Тема 1.1. Систематика и номенклатура микроорганизмов.	<p>Содержание:</p> <p>2 Классификация и морфология бактерий. Основные группы бактерий, их морфология. Основные формы бактерий. Физиология бактерий.</p>	2	2
	<p>3 Строение и классификация грибов. Строение грибов. Классификация грибов. Морфология и физиология грибов.</p>	2	2.
	<p>4 Строение и классификация дрожжей. Дрожжи: понятие, строение, классификация, особенности физиологии.</p>	2	2
	<p>5 Структура и классификация вирусов. Вирусы: понятие, морфология, строение, классификация. Физиология вирусов. Краткая характеристика основных семейств вирусов.</p>	2	2
	<p>6 Лабораторное занятие. Лабораторное оборудование Ознакомление с оборудованием и принадлежностями микробиологической лаборатории. Использование лабораторного оборудования. Ознакомление с устройством микроскопа, методикой микроскопии в микробиологической практике</p>	2	3
	<p>7 Лабораторное занятие. Основные группы микроорганизмов. Определение основных групп микроорганизмов. Приготовление препаратов и ознакомление с морфологией микроорганизмов, определение основных групп бактерий и плесневых грибов.</p>	2	3
	<p>8 Лабораторное занятие. Основные группы микроорганизмов. Определение основных групп микроорганизмов. Приготовление препаратов и ознакомление с морфологией микроорганизмов, определение дрожжей. Изучение препаратов микроскопических дрожжей на различных питательных средах.</p>	2	3

Тема 1.2 Генетика микробов	Содержание:		2	2
	9	Строение и репликация генома бактерий. Наследственная функция бактерий. Изменчивость генома бактерий. Мутации. Рекомбинации генов. Особенности генетики вирусов. Применение генетических методов в диагностике инфекционных болезней.		
		Самостоятельная работа обучающегося: выполнение реферата или подготовка слайдовой презентации на одну из тем: - «Открытие микроорганизмов» - «Мир микробов» - «Использование микроорганизмов в медицине, сельском хозяйстве, пищевой промышленности, косметологии»	2	3
Итого за 3 семестр Максимальной учебной нагрузки – 20 ч. Обязательной учебной нагрузки – 18 ч в том числе лабораторные занятия – 6 ч. Самостоятельной работы обучающегося – 2 ч.				
<i>2 курс, 4 семестр</i>				
Тема 1.3. Экология микроорганизмов.	Содержание:		2	2
	10	Распространение микробов в окружающей среде. Микрофлора почвы, воды, воздуха, пищевых продуктов. Круговорот веществ.		
	11	Микрофлора организма человека. Резидентная и транзитная микрофлора.		
	12	Влияние условий внешней среды на микроорганизмы. Физические, химические и биологические факторы. Психрофилы, мезофилы. Термофилы. Различные взаимоотношения микроорганизмов друг с другом: симбиоз, метабиоз, мутуализм, комменсализм, сателлизм. Антагонистические взаимоотношения.		
	13	Лабораторное занятие. Определение бактериальной обсемененности пищевых продуктов Определение бактериальной обсемененности пищевых продуктов.		
	Самостоятельная работа обучающихся: подготовка реферата и/или презентации на тему: Распространение микробов в окружающей среде.			
Тема 1.4. Инфекции и иммунная система человека	Содержание:		2	2
	14	Инфекционный процесс. Понятие об инфекции и инфекционном процессе. Паразитизм. Стадии инфекционного процесса. Патогенность и вирулентность. Факторы патогенности микробов.		
	15	Инфекционные болезни. Особенности инфекционных болезней. Формы инфекционного процесса. Виды инфекций. Инкубационный период, продромальный период, период развития заболевания, период выздоровления		
	16	Основы эпидемиологии инфекционных болезней. Эпидемиологический процесс. Источники инфекции. Механизмы, пути и факторы передачи		

		инфекции.		
	17	Гнойничковые заболевания кожи Пиодермии. Стафилококковые пиодермии. Фолликулит. Фурунгулез. Стрептококковые пиодермии. Профилактика гнойничковых заболеваний	2	2
	18	Вирусные заболевания кожи Герпес. Бородавки. Профилактика заболеваний	2	2
	19	Грибковые заболевания кожи Микозы. Кератомикозы. Дерматомикозы. Профилактика грибковых заболеваний	2	2
	20	Иммунная система человека. Иммунитет. Наследственный иммунитет. Приобретенный иммунитет Особенности противовирусного иммунитета. Клеточный и гуморальный противовирусный иммунитет, их взаимодействие.	2	2
		Самостоятельная работа обучающихся: подготовка реферата и/или презентации на тему: Заболевания кожи	2	3
Тема 1.5. Методы борьбы с инфекцией	Содержание:			
	21	Дезинфекция. Стерилизация. Дезинфекция. Виды дезинфекции. Методы дезинфекции: механические, физические, химические. Основные требования к дезинфицирующим средствам. Характеристика средств химической дезинфекции. Правила дезинфекции инструментов и расходных материалов Понятие стерилизации. Этапы обработки парикмахерских принадлежностей. Методы стерилизации. Асептика. Антисептика.	2	2
	22	Лабораторное занятие. Средства химической дезинфекции Приготовление и применение рабочих растворов перекиси водорода, растворов Пюржавель, растворов хлорамина, виркона и пр. Правила пользования дезинфицирующими средствами. Правила хранения дезинфицирующих средств. Меры предосторожности при работе с дезинфицирующими средствами. Составление инструкций по правилам применения дезинфицирующих растворов. Проведение санитарно-гигиенической, бактерицидной обработки рабочего места; Заполнение журнала разведения дезинфицирующих растворов.	2	3
		Самостоятельная работа обучающихся: подготовка реферата и/или презентации на тему: История открытия инфекций наружных покровов. Составление и ведение словаря терминов;	2	3
Консультации			2	2
Промежуточная аттестация: комплексный экзамен с МДК 01.02 ; МДК 01.03				
Итого за 4 семестр 34 ч Обязательной учебной нагрузки – 26 ч. в том числе лабораторные занятия – 4 ч. Самостоятельной работы обучающегося – 6 ч. Консультаций – 2 ч.				
Итого по МДК 01.01 – 54 ч Занятия во взаимодействии с преподавателем – 44 часа (из них теоретическое обучение – 34 ч., лабораторных занятий – 10 ч.);				

Самостоятельной работы обучающегося – 8 часов; Консультаций – 2 часа.			
<i>2 курс, 3 семестр</i>			
МДК. 01.02. Основы дерматологии		54	
Раздел 1. Анатомно-физиологические особенности кожи		16	
Тема 1.1. Введение.	Содержание:		
	1 Введение. Предмет и задачи дерматологии. История развития дерматологии в России	2	2
Тема 1.2. Строение и функции кожи	Содержание:		
	2 Строение кожи. Основы анатомии, физиологии, строения тела. Анатомия, физиология, гистология кожи. Строение кожи: эпидермис; дерма; гиподерма. Питание и обновление эпидермиса. Кровеносные сосуды кожи. Нервные окончания кожи. Возрастные особенности тела и кожи	2	2
	3 Придатки кожи Потовые железы. Сальные железы. Гистология придатков.	2	2
	4 Волосяной покров кожи. Волосяной покров кожи. Типы волос. Строение волоса. Химический состав волос. Развитие и стадии роста волос.	2	2
	5 Характеристика волос. Цвет. Текстура. Густота. Длина. Упругость. Пористость. Электростатичность. Прочность. Направление роста. Формы волос. Типы волос. Факторы, влияющие на состояние волос.	2	2
	6 Характеристика ногтей. Строение ногтя. Признаки здорового ногтя.	2	2
	7 Функции кожи Функции кожи: защитная, терморегулирующая, рецепторная, секреторная, выделительная, дыхательная, обменная, иммунная.	2	2
	8 Лабораторное занятие. Диагностика кожи, волос. Люминесцентная диагностика. Проведение тестирования кожи Диагностика кожи. Определение состояния кожи, типа кожи, волос. Заполнение таблицы. Определение видов необходимой косметической услуги в соответствии с состоянием тела и кожи, возрастными особенностями и пожеланием клиента, объяснение «клиенту» целесообразности рекомендуемой косметической услуги. Решение проблемных ситуаций.	2	3
Итого за 3 семестр 16 ч			

Обязательной учебной нагрузки – 16 ч в том числе лабораторное занятие – 2 ч.			
2 курс, 4 семестр			
Раздел 2 Болезни кожи		38	
Тема 2.1. Общая симптоматика болезней кожи	Содержание:		
9	Паразитарные заболевания кожи Чесотка. Возбудители, этиология, клиническая картина, лечение и профилактика. Основные патологические процессы в коже	2	2
10	Педикулез. Возбудители, этиология, клиническая картина, лечение и профилактика	2	2
11	Заболевания волос. Себорея. Этиология, клиническая картина, лечение и профилактика Алопеции. Виды, причины заболевания, клиническая картина, лечение, профилактика.	2	2
12	Угревая болезнь. Сыпь. Морфологические элементы сыпи. Визуальная диагностика кожи. Первичные и вторичные морфологические элементы сыпи. Общие признаки кожных заболеваний	2	2
13	Дерматиты Причины заболевания. Общие признаки кожных заболеваний Экзема. Псориаз. Общие признаки кожных заболеваний	2	2
14	Грибковые заболевания стоп и ногтей. Общие признаки заболеваний	2	2
15	Новообразования кожи Доброкачественные и злокачественные новообразования кожи. Этиология, патогенез, морфология, клиническая картина, лечение и профилактика	2	3
16	Технологии чистки кожи. Технологии выполнения атрауматической, вакуумной, механической, ультразвуковой и комбинированной чистки	2	2
17	Лабораторное занятие. Диагностика грибковых заболеваний кожи. Забор и исследование диагностического материала для идентификации грибов при диагностике грибковых заболеваний	2	3
18	Лабораторное занятие. Диагностика грибковых заболеваний Диагностический осмотр кожных покровов и видимых слизистых оболочек. Исследование чешуек, волос, ногтей на грибы	2	3
19	Нарушение пигментации кожи. Пигментные невусы. Лечебная тактика. Профилактика меланомы.	2	2
20	Аллергические заболевания кожи Виды аллергических заболеваний. Особенности аллергических реакций кожи. Основные характеристики аллергических заболеваний	2	2
21	Лабораторное занятие. Диагностика и чистка кожи.	2	3

		Диагностика пигментации кожи, аллергических заболеваний. Диагностика гнойничковых заболеваний. Заполнение таблицы. Чистка кожи. Соблюдение технологии выполнения атрауматической, вакуумной, механической, ультразвуковой и комбинированной чистки; Проведение санитарной обработки рук в начале и в процессе выполнения процедур (WS) Соблюдение техники безопасности при выполнении аппаратных процедур(WS) Использование стерильных инструментов; соблюдение правил использования и обработки инструментов во время и после процедур(WS)		
Тема 2.2. Методы профилактики в дерматологии	Содержание:		2	2
	22	Методы профилактики в дерматологии Методы профилактики в дерматологии, классификация. Обзор основных методов лечения в дерматологии. Структура и специфика оказания дерматологической медицинской помощи		
	Самостоятельная работа обучающихся: - ведение словаря терминов; - составление инструкции «Методика дезинфекции обуви при грибковых заболеваниях стоп» - подготовка реферата и/или презентации на одну из тем: «Болезни кожи» «Болезни волос» - подготовка реферата и презентации по теме «Методы профилактики заболеваний кожи/волос»		8	3
Консультация			2	2
Комплексный экзамен с МДК. 01.01 и МДК 01.03				
Итого за 4 семестр 38 ч Обязательной учебной нагрузки – 28 ч в том числе лабораторные занятия – 6 ч. Самостоятельной работы обучающегося – 8 ч. Консультаций – 2 ч.				
Итого по МДК 01.02. - 54 ч Обязательная учебная нагрузка – 44 часа (из них теоретическое обучение – 36 ч., лабораторные занятия – 8 ч.); Самостоятельной работы обучающегося – 8 часов; Консультации – 2 часа.				
2 курс, 4 семестр				
МДК 01.03. Санитария и гигиена косметических услуг			112	
Раздел 1. Подготовка рабочего места, инструментов и оборудования в соответствии с требованиями санитарных правил и норм.			52	
Тема 1.1. Введение.	Содержание:		2	2
	1	Введение. Виды эстетических услуг. Профессиональные функции и обязанности специалиста в области		

		прикладной эстетики. Основные цели и задачи гигиены и санитарии.		
Тема 1.2. Общие правила обслуживания посетителей.	2	Общие правила обслуживания посетителей. Виды и типы парикмахерских. Мужские, женские, смешанные. Салоны-люкс, салоны-парикмахерские, парикмахерские. Общие правила обслуживания посетителей. Составления плана действия, и обсуждения его с потребителем, определив необходимые ресурсы. Оценивать результат и последствия своих действий. Оценивать плюсы и минусы полученного результата, своего плана и его реализации. Проводить консультирования потребителей по вопросам гигиены, сохранения и укрепления здоровья;	2	2
	3	Практическое занятие. Основы общения с клиентом при наличии проблем. Общение с клиентом, поддержка связи с клиентом во время оказания услуг. Самоконтроль специалиста при невербальном общении (выражение лица, мимика, жесты). Распознавания сложных проблемных ситуаций в различных контекстах. Проведения анализа сложных ситуаций при решении задач профессиональной деятельности.	2	3
	Самостоятельная работа обучающихся: составление терминологического словаря.		2	3
Тема 1.3. Нормативно-правовые документы, регламентирующие деятельность специалиста в области прикладной эстетики	Содержание:			
	4	Нормативно-правовые документы, регламентирующие деятельность специалиста в области прикладной эстетики. Профессиональные стандарты в сфере эстетических услуг (специалист по предоставлению косметических услуг, специалист по предоставлению визажных услуг, специалист по предоставлению маникюрных и педикюрных услуг). Общероссийский классификатор услуг населения, Закон РФ «О защите прав потребителей», Федеральный закон о санитарно-эпидемиологическом благополучии населения и др. Требования к личности мастера в области прикладной эстетики по формату WS. Нормы гигиенической санитарной, эпидемиологической безопасности.	2	2
	5	Практическое занятие. Работа с нормативно-правовыми документами Работа с нормативно-правовыми документами и справочной литературой, регламентирующими деятельность специалиста в области прикладной эстетики. Составление профессиограммы специалиста в области прикладной эстетики. Ознакомление с требованиями санитарии гж техническому описанию компетенции «Прикладная эстетика»	2	3
Тема 1.4. Нормы и санитарно-эпидемиологические требования к размещению, устройству, оборудованию, содержанию и режиму зоны обслуживания для предоставления эстетических услуг	Содержание:			
	6	Основные задачи гигиены и санитарии. Гигиена. Санитария. Основные задачи гигиены и санитарии. Роль русских и советских ученых и врачей в развитии гигиены.	2	2
	7	Размещение парикмахерских и салонов. Внутренняя отделка помещений Нормы и санитарно-эпидемиологические требования к размещению предприятий для оказания эстетических услуг. Санитарно-гигиенические требования к парикмахерским, в том числе косметическим, маникюрно - педикюрным кабинетам.	2	2
	8	Устройство парикмахерских и салонов	2	2

	Состав и площадь производственных помещений: рабочие залы, вспомогательные, подсобные и бытовые комнаты. Нормы и санитарно-эпидемиологические требования к устройству предприятий для оказания эстетических услуг		
9	Практическое занятие. Оборудование рабочего места парикмахера. Ознакомление с требованиями к размещению оборудования, нормами и санитарно-эпидемиологическими требованиями к оборудованию предприятий для оказания эстетических услуг. Составление схемы размещения оборудования. Применять современный инструментальный процессов и технологий. Проводить различные методы санитарной обработки зоны услуг.	2	3
10	Санитарно-технические устройства помещений. Система отопления, водоснабжения, вентиляции, освещение. Содержание парикмахерских. Проведение санитарно-гигиенической оценки факторов окружающей сре ды. Проведение различных методов санитарной обработки зоны услуг.	2	2
11	Гигиена труда. Гигиена труда. Режим труда и отдыха. Личная гигиена. Обеспечивать инфекционную безопасность потребителя и персонала во время проведения комплекса эстетических услуг. Оценивать риски на каждом шагу выполнения. Оценивать плюсы и минусы полученного результата, своего плана и его реализации.	2	2
12	Личная гигиена специалиста. Личная гигиена, медосмотр, медицинская книжка специалиста. Значение профилактических медицинских осмотров.	2	2
13	Практическое занятие. Личная гигиена мастера Составление рекомендаций по соблюдению личной гигиены исполнителей косметических услуг на основании СанПиН 2.1.3.2630-10	2	3
14	Практическое занятие. Профессиональные заболевания и способы их предупреждения. Составление сравнительной таблицы профессиональные заболевания и способы их предупреждения.	2	3
15	Практическое занятие. Размещение инструментов и приспособлений. Ознакомление с рабочими инструментами, правилами использования оборудования, приспособлений, инструментов в соответствии с правилами эксплуатации и видами эстетических услуг; и хранения применяемого оборудования, инструментов. Организация хранения инструментов.	2	3
16	Практическое занятие. Нормы расхода косметических средств и используемых материалов. Нормы расхода косметических средств и используемых материалов. Составление карты клиента. Выполнение расчётов.	2	3
17	Практическое занятие. Методы обеззараживания инструментов и зоны обслуживания. Ознакомление с нормами и санитарно-эпидемиологическими требованиями к содержанию и режиму зоны обслуживания для предоставления эстетических услуг;	2	3

	Обработка инструментов после работы с клиентом. Методы обеззараживания инструментов и зоны обслуживания. Утилизация отходов использованных материалов и волос. Уборка помещений – основных (зоны обслуживания и др.) и вспомогательных: средства и режим уборки помещений, требования к персоналу по уборке помещений. Контроль качества проведения стерилизации и дезинфекции инструментов и зоны обслуживания. Утилизировать отработанные материалы, дополнительные материалы в соответствии с требованиями санитарных правил и норм. Обрабатывать рабочую зону после завершения обслуживания в соответствии с требованиями санитарных правил и норм.		
18	Практическое занятие. Характеристика растворов. Составление сравнительной характеристики растворов для проведения дезинфекции и стерилизации инструментов и контактной зоны, заполнение таблицы.	2	3
19	Практическое занятие. Методы дезинфекции инструментов и зоны обслуживания. Освоение современных методов дезинфекции инструментов и зоны обслуживания. Контроль качества проведения стерилизации и дезинфекции инструментов и зоны обслуживания. Соблюдать нормы экологической, гигиенической и эпидемиологической безопасности. Определять направления ресурсосбережения в рамках профессиональной деятельности по профессии (специальности). Основные методы обработки рабочей зоны, инструментов, оборудования, профессионального белья, материалов, одежды. Методы асептики и антисептики мелких травм. Методы дезинфекции среды от разных форм патогенных микроорганизмов.	2	3
20	Практическое занятие. Парикмахерское белье. Ознакомление с видами белья, назначением, правилами использования, требованиями к белью, условиями хранения, использование белья. Заполнение таблиц.	2	3
21	Практическое занятие. Составление диагностической карты клиента. Разработка карты клиента. Определение вида необходимой косметической услуги в соответствии с состоянием тела и кожи, возрастными особенностями и пожеланием клиента. Распознавать задачу и/или проблему в профессиональном и/или социальном контексте. Анализировать задачу и/или проблему и выделять её составные части. Правильно выявлять и эффективно искать информацию, необходимую для решения задачи и/или проблемы. Составлять план действия. Определить необходимые ресурсы.	2	3
22	Практическое занятие. Гигиена рабочего места Гигиена рабочего места специалиста в области прикладной эстетики, проведение санитарной обработки рук в начале и в процессе выполнения процедур (WS)	2	3
23	Практическое занятие. Нормы и санитарно-эпидемиологические требования к помещениям для предоставления эстетических услуг. Работа с нормативными документами. Составление инструкций.	2	3
24	Практическое занятие. Организация рабочего места мастера в области прикладной эстетики. Санитарно-гигиеническая подготовка зоны обслуживания клиентов. Рациональная организация	2	3

		рабочего места с соблюдением правил санитарии и гигиены, требований безопасности		
	25	Практическое занятие. Подготовительные работы. Подготовка рабочего места, инструментов, аппаратуры, белья, принадлежностей и материалов. Мытьё рук, дезинфекция инструментов. Согласование с клиентом индивидуальной программы по уходу за кожей и телом с применением косметических средств; - проведение предварительного расчета стоимости оказанной услуги;	2	3
	26	Практическое занятие. Составление графика санитарно-гигиенического режима салона. Составление графика санитарно-гигиенического режима салона.	2	3
	Самостоятельная работа обучающихся: разработка памятки «Личная гигиена мастера»		6	3
Раздел 2. Санитарно-гигиенический режим косметических процедур			36	
		Содержание:		
Тема 2.1. Правила гигиены в работе мастера	27	Практическое занятие. Санитарно-гигиенический режим косметических процедур Ознакомление с санитарно-гигиеническим режимом косметических процедур: маникюр, педикюр, стрижка, окрашивание и завивка волос. Составление схем.	2	3
	28	Практическое занятие. Индивидуальная программа Составление инструкционно-технологической карты мытья головы. Отработка приёмов и способов мытья волос. Согласование с клиентом индивидуальной программы по уходу за волосами с применением косметических средств; - проведение расчета стоимости оказанной услуги; - обсуждение с клиентом качества выполненной услуги. Владеть актуальными методами работы в профессиональной и смежных сферах. Реализовать составленный план. Оценивать результат и последствия своих действий (самостоятельно или с наставником);	2	3
	29	Практическое занятие. Правила содержания и дезинфицирования инструментов, приспособлений. Отработка приёмов содержания и дезинфицирования инструментов и приспособлений. <i>Создание и поддержание безопасной, гигиеничной рабочей среды (WS). Отделение чистых инструментов от грязного (использованного) (WS).</i> Проведение санитарно-гигиенической, бактерицидной обработки рабочего места. Выполнение стерилизации и дезинфекции инструментов, рабочей зоны.	2	3
Тема 2.2. Основы манипуляционных техник.		Содержание:		
	30	Практическое занятие. Измерительные техники. Измерение температуры тела и регистрация её в температурном листе. Определение числа дыхательных движений. Исследование пульса и его характеристика. Измерение артериального давления. Определение водного баланса. Ведение регистрации наблюдений в документах.	2	3
	31	Практическое занятие. Манипуляционные техники. Постановка медицинских банок, горчичников, согревающего компресса. Применение грелки,	2	3

		применение пузыря со льдом, водолечение (ванны, обтирание, обмывание, душ, укутывание, обливание). Выполнять основные манипуляции, выполнять техники десмургии.		
	32	Практическое занятие. Основы выполнения инъекций. Ознакомление с техниками выполнения внутримышечных, внутрикожных и внутривенной инъекции. Возможные осложнения, связанные с применением лекарственных средств. Заполнение таблиц, решение ситуаций.	2	3
Тема 2.3. Первая медицинская помощь	Содержание:			
	33	Практическое занятие. Первая медицинская помощь Оказывать первую помощь в экстренных неотложных случаях до приезда врачей. Обрабатывать микротравмы. Первая медицинская помощь при отравлениях. Оказание помощи при рвоте. Промывание желудка (гликозидов, раствора хлористого кальция, раствора сернокислой магнезии). Причины общих недомоганий (повышение- понижение АД, головные боли, учащённый пульс).	2	3
	34	Практическое занятие. Травмы. Ознакомление с видами травм: раны, порезы, ушибы, растяжения, ожоги, поражение электрическим током и т.д. Правила работы с режущими и колющими предметами. Первая помощь при травмах.	2	3
	35	Практическое занятие. Первая медицинская помощь. Отработка приёмов оказания первой медицинской помощи. Стерилизация и дезинфекция, подготовка перевязочного материала. Наложение различных повязок.	2	3
	36	Практическое занятие. Первая медицинская помощь при кровотечениях. Понятие о кровотечении. Отработка приёмов оказания первой медицинской помощи при кровотечениях. Оказание помощи при переломах. Остановка кровотечений	2	3
	37	Практическое занятие. Первая медицинская помощь. Отработка приёмов оказания первой медицинской помощи при обмороках, при удушье. Правила помощи при сердечной астме. Проведение искусственной вентиляции легких методом «рот в рот», «рот в нос». Непрямой массаж сердца.	2	3
	38	Практическое занятие. Оказание первой медицинской помощи. Помощь при сердечной сосудистой недостаточности. Техника постановки горчичников на область сердца и воротниковой зоны. Техника измерения артериального давления Экстренная помощь при почечной колике. Оказание экстренной помощи.	2	3
	39	Практическое занятие. Использование индивидуальных средств защиты. Ознакомление с индивидуальными средствами защиты, использование средств индивидуальной защиты. Изготовление индивидуальных средств защиты. Ознакомление с нормативно правовыми актами по организации обеспечения средствами индивидуальной защиты, составление памятки и /или инструкции по использованию, обработке, хранению СИЗ. Профилактику профессиональных заболеваний и аллергических реакций на дезинфекцию рабочей среды.	2	3
	Самостоятельная работа обучающихся:		4	3

	Создание альбома с описанием и фотографиями по правилам выполнения наблюдений, исследований, техник и правил оказания первой медицинской помощи		
Тема 2.4. Производственный контроль	Содержание:		
	40 Практическое занятие. Производственный контроль Ознакомление с правилами осуществления контроля качества обработки инструментария для маникюра, педикюра и косметологии.	2	3
	41 Практическое занятие. Программа производственного контроля Разработка и оформление программы производственного контроля.	2	3
	42 Практическое занятие. Журнал регистрации и контроля бактерицидной установки. Оформление журнала регистрации и контроля бактерицидной установки и порядок его ведения	2	3
	43 Практическое занятие. Исследование на соответствие санитарно – гигиенического режима. Исследование на соответствие санитарно – гигиенического режима и заполнение таблицы. Заполнение санитарного журнала парикмахерской в соответствии с требованиями санитарных норм.	2	3
	44 Практическое занятие. Решение задач. Варианты задач нестандартных ситуаций по производственному контролю.	2	3
	Самостоятельная работа обучающихся: - ведение терминологического словаря. - составление схемы салона, рабочего места мастера в области прикладной эстетики	4	3
Консультации	2	2-3	
Комплексный экзамен по МДК 01.01. МДК. 01.02 МДК. 01 03	6		
Итого по МДК 01.03 -112 ч Обязательная учебная нагрузка – 88 часов (из них теоретическое обучение – 18 ч., практических занятий – 70 ч.) Промежуточная аттестация – 6 ч. Самостоятельная работа обучающегося – 16 часов; Консультации – 2 ч.			
Учебная практика Виды работ и трудовые действия - рациональная организация рабочего места, соблюдение правил санитарии и гигиены, требования безопасности; - создание и поддержание безопасной, гигиеничной рабочей среды - отделение чистых инструментов от грязного (использованного) - проведение дезинфекции и стерилизации инструментов и расходных материалов; - проведение санитарно-гигиенической, бактерицидной обработки рабочего места; - проведение санитарной обработки рук в начале и в процессе выполнения процедур - использование оборудования, приспособлений, инструментов в соответствии с правилами эксплуатации и видами эстетических услуг; - использование стерильных инструментов; соблюдение правил использования и обработки инструментов во время и после процедур	72	3	

<ul style="list-style-type: none"> - определение вида необходимой косметической услуги в соответствии с состоянием тела и кожи, возрастными особенностями и пожеланием клиента; - объяснение клиенту целесообразности рекомендуемой косметической услуги; - соблюдение технологии выполнения атравматической, вакуумной, механической, ультразвуковой и комбинированной чистки; - соблюдение техники безопасности при выполнении аппаратных процедур - применение различных косметических средств при выполнении чистки кожи; - согласование с клиентом индивидуальной программы по уходу за кожей и телом с применением косметических средств; - проведение расчета стоимости оказанной услуги; - обсуждение с клиентом качества выполненной услуги <p>Промежуточная аттестация – зачёт</p>		
<p>Производственная практика. Виды работ и трудовые действия:</p> <ul style="list-style-type: none"> - проведение подготовительных и заключительных работ по обслуживанию клиентов; - оценка состояния тела и кожи, определение и согласование с клиентом вида эстетических услуг; - подбор профессиональных средств и препаратов для эстетических услуг, гигиенической чистки; - тестирование кожи; - выполнение чистки различными способами; - согласование с клиентом комплекса эстетических услуг, индивидуальных программ по уходу за кожей и телом; - расчет стоимости оказанной услуги; - консультирование клиента по уходу за кожей и телом в домашних условиях с применением косметических средств; - оказание необходимой первой помощи; - обсуждение с клиентом качество выполненной услуги. <p>Промежуточная аттестация – дифференцированный зачёт</p>	36	3
<p>экзамен по ПМ. 01</p>	6	
<p>Максимальной учебной нагрузки 298 часов, в том числе: Обязательной учебной нагрузки – 260 часов. Самостоятельной работы обучающегося– 32 часа. Консультации – 6 часов.</p>		

Для характеристики уровня освоения учебного материала используются следующие обозначения:

- 1 – ознакомительный (узнавание ранее изученных объектов, свойств);
- 2 – репродуктивный (выполнение деятельности по образцу, инструкции или под руководством);
- 3 – продуктивный (планирование и самостоятельное выполнение деятельности, решение проблемных задач).

3. УСЛОВИЯ РЕАЛИЗАЦИИ ПРОГРАММЫ ПРОФЕССИОНАЛЬНОГО МОДУЛЯ

3.1 Для реализации программы профессионального модуля должны быть предусмотрены следующие специальные помещения

Наименование	Оснащение кабинета
Кабинет микробиологии, санитарии и гигиены № 36	компьютер – 1 шт., проектор- 1 шт.; лабораторное оборудование (аппаратура и приборы) – 64 шт., лабораторные столы на 25 рабочих мест
Информационно-библиотечный центр (Библиотека, читальный зал)	Проектор – 1 шт., 5 компьютеров с выходом в Интернет

3.2. Информационное обеспечение реализации программы

3.2.1. Основные печатные издания

Соколова, Е. А. Основы анатомии и физиологии кожи и волос : учебник для студ. учреждений СПО / Е. А. Соколова. – 2-е изд., стер. – М.: ИЦ «Академия», 2018. – 80 с. – Текст : непосредственный.

3.2.2. Основные электронные издания

<http://www.gumer.info/>
<http://www.alleng.ru/index.htm>
<http://www.nauki-online.ru/>
<https://www.rosminzdrav.ru/ru>
<http://www.univadis.ru/>
<http://www.cnikvi.ru/>
<http://www.dermatology.ru/>
<http://beauty.net.ru/kosmetolog/>
<http://xn--c1adofdlcbwm.xn--plai/>
<http://medportal.ru/>

3.2.3. Дополнительные источники

Нормативные документы отраслевой направленности, используемые в учебной деятельности:

1. Федеральный закон «О защите прав потребителей» (с изменениями и дополнениями)
2. Федеральный закон от 30.03.99 Ф3-52 «О санитарно-эпидемиологическом благополучии населения» (с изменениями и дополнениями)

4. КОНТРОЛЬ И ОЦЕНКА РЕЗУЛЬТАТОВ ОСВОЕНИЯ ПРОФЕССИОНАЛЬНОГО МОДУЛЯ

Контроль и оценка результатов освоения профессионального модуля осуществляется преподавателями и руководителями практики в процессе проведения учебных занятий, лабораторных и практических работ, текущего и промежуточного контроля, в процессе прохождения учебной и производственной практики, а также выполнения обучающимися индивидуальных и/или групповых заданий внеаудиторной самостоятельной работы (ВСР).

Раздел и/или тема	Результаты освоения профессионального модуля		Вид контроля	Формы и методы контроля	Вид оценочного средства	Форма индивидуального учёта успеваемости	Оценка результатов **
	ЗУН *	Компетенции (код)					
МДК. 01.01							
Раздел 1. Темы 1.1 - 1.5.	1,2	ПК 1.1.ОК 01, 05, 08. ЛР 10, 11.	Текущий	Устный, письменный опрос. Тестирование. Выполнение лабораторных работ и ВСР	Тесты. Вопросы для устного и письменного опроса. Задания для выполнения лабораторных работ. Задания для ВСР	Учебный журнал. Ведомость оценки ОК, ПК	Бальная оценка знаний и умений. Дихотомическая оценка ОК, ПК
МДК. 01.02							
Раздел 1. Тема 1.1.-1.2	1,2	ПК 1.2.ОК 01,08,09, 10. ЛР 10, 11.	Текущий	Устный, письменный опрос. Тестирование. Выполнение лабораторной работы и ВСР	Тест. Вопросы для устного и письменного опроса. Задания для выполнения лабораторной работы. Задание для ВСР	Учебный журнал. Ведомость оценки ОК, ПК	Бальная оценка знаний и умений. Дихотомическая оценка ОК, ПК
Раздел 2. Тема 2.1.- 2.2.	1,2	ПК 1.2. 1.3. ОК 02, 03, 04, 08, 09. ЛР 10, 11.	Текущий	Устный, письменный опрос. Тестирование. Выполнение лабораторных работ и ВСР	Тест. Вопросы для устного и письменного опроса. Задания для выполнения лабораторных работ. Задание для ВСР	Учебный журнал. Ведомость оценки ОК, ПК	Бальная оценка знаний и умений. Дихотомическая оценка ОК, ПК
МДК 01.03.							
Раздел 1. Тема 1.1.- 1.4.	1,2	ПК 1.1. ОК 01, 02,04,08. ЛР 10, 11.	Текущий	Устный, письменный опрос. Тестирование. Выполнение практических работ и ВСР	Тест. Вопросы для устного и письменного опроса. Задания для выполнения практической	Учебный журнал. Ведомость оценки ОК, ПК	Бальная оценка знаний и умений.

					работы. Задание для ВСР		
Раздел 2. Тема 2.1.- 2.4.	1,2	ПК 1.1., 1.2., 1.3. ОК 01, 02,04,08, 09, 10. ЛР 10, 11.	Текущий	Устный, письменный опрос. Тестирование. Выполнение практических работ и ВСР	Тест. Вопросы для устного и письменного опроса. Задания для выполнения практической работы. Задание для ВСР	Учебный журнал. Ведомость оценки ОК, ПК	Бальная оценка знаний и умений.
МДК 01.01. 01.02. 01.03.	1,2	ПК 1.1., 1.2., 1.3. ОК 01, 02,03, 04,05, 08, 09, 10. ЛР 10, 11.	Промежу точная	Комплексный экзамен	Задания для экзамена	Учебный журнал, ведомость промежуточ ной аттестации, ведомость оценки ОК, ПК зачётная книжка.	Бальная оценка знаний, умений. (2-5) Дихотомическ ая оценка ОК, ПК
УП 01.	1,23	ПК 1.1., 1.2., 1.3. ОК 01, 02,03, 04,05, 08, 09, 10. ЛР 10, 11.	Текущий	Практические задания	Задания для выполнения на учебной практике	Учебный журнал, дневник практики. Отчет по УП, Аттестацио нный лист Характерис тика	Бальная оценка знаний, умений. Дихотомическ ая оценка ОК, ПК
	1,23	ПК 1.1., 1.2., 1.3. ОК 01, 02,03, 04,05, 08, 09, 10. ЛР 10, 11.	Промежу точный	Зачёт	Задания для зачёта	Учебный журнал, ведомость промежуточ ной аттестации, ведомость оценки ОК, ПК зачётная книжка.	зачтено/не зачтено Дихотомическ ая оценка ОК, ПК
ПП. 01.	1,2,3	ПК 1.1., 1.2., 1.3. ОК 01, 02,03, 04,05, 08, 09, 10. ЛР 10, 11.	Текущий контроль	Выполнение практических заданий	Задание на практику	Учебный журнал. Дневник практики. Отчёт по практике. Аттестацио нный лист Характерис тика	Бальная оценка знаний умений и навыков Дихотомическ ая оценка ОК, ПК
	1,2,3	ПК 1.1., 1.2., 1.3. ОК 01, 02,03, 04,05, 08, 09, 10. ЛР 10, 11.	Промежу точный контроль	Дифференцированны й зачёт	Задание для дифференциров анного зачёта	Учебный журнал Зачётная книжка Ведомость промежуточ ной	Бальная оценка знаний, умений (2-5) Дихотомическ ая оценка ОК, ПК.

ПМ 01.	1,2,3	ПК 1.1., 1.2., 1.3. ОК 01, 02,03, 04,05, 08, 09, 10. ЛР 10, 11.	Промежу точный контроль	экзамен	Задания для экзамена	аттестации Учебный журнал. Экзаменац онная ведомость экзамена Ведомость оценки ОК, ПК Зачётная книжка	Бальная оценка ЗУН (2-5) Дихотомическ ая оценка ОК, ПК
--------	-------	---	-------------------------------	---------	-------------------------	--	---

*Результаты усвоения профессионального модуля:

1 – знания

2 – умения

3 - навыки

Оценка результатов **

1) ЗУН - в баллах (2-5)

2) дихотомическая оценка ОК, ПК

1 – оценка положительная, т.е. ОК (ПК) сформированы

0 – оценка отрицательная, т.е. ОК (ПК) не сформированы

КОНТРОЛЬ И ОЦЕНКА РЕЗУЛЬТАТОВ ОСВОЕНИЯ ПРОФЕССИОНАЛЬНОГО МОДУЛЯ

Код и наименование профессиональных и общих компетенций, формируемых в рамках модуля	Критерии оценки	Методы оценки
ПК 1.1 Подготавливать рабочее место, инструменты и оборудование в соответствии с требованиями санитарных правил и норм	75% правильных ответов Оценка процесса Оценка результатов Оценка процесса Оценка результатов Экспертное наблюдение	тестирование, ситуационные задачи практическое задание лабораторная работа практическая работа виды работ на практике
ПК1.2. Проводить тестирование кожи, строения и состояния тела клиента с целью определения требуемого комплекса эстетических услуг	75% правильных ответов Оценка процесса Оценка результатов Оценка процесса Экспертное наблюдение	тестирование, ситуационные задачи практическое задание лабораторная работа ситуационная задача практическая работа Виды работ на практике
ПК1.3.Согласовывать с клиентом комплекс эстетических услуг по результатам тестирования с учетом его пожеланий	Оценка процесса Оценка результатов Оценка процесса Экспертное наблюдение	Лабораторная работа Ситуационная задача Практическая работа Виды работ на практике
ОК1 Выбирать способы решения задач профессиональной деятельности, применительно к различным контекстам	Оценка процесса Оценка результатов Экспертное наблюдение	тестирование, ситуационные задачи лабораторная работа ситуационная задача виды работ на практике
ОК2 Осуществлять поиск, анализ и интерпретацию информации, необходимой для выполнения задач профессиональной деятельности.	75% правильных ответов Оценка результатов Оценка процесса Экспертное наблюдение	тестирование, ситуационные задачи Лабораторная работа ситуационная задача виды работ на практике
ОК7 Содействовать сохранению окружающей среды, ресурсосбережению, эффективно действовать в чрезвычайных ситуациях.	Оценка результатов Оценка процесса Экспертное наблюдение	ситуационные задачи лабораторная работа ситуационная задача виды работ на практике

ОЦЕНКА ОСВОЕНИЯ ОБУЧАЮЩИМИСЯ ПРОГРАММЫ В ЧАСТИ ДОСТИЖЕНИЯ ЛИЧНОСТНЫХ РЕЗУЛЬТАТОВ

Код личностных	Критерии ЛР	Методы измерения показателей ЛР
----------------	-------------	---------------------------------

результатов реализации программы воспитания		
ЛР 10	<p>Проявление экологической культуры, бережного отношения к родной земле, природным богатствам России и мира;</p> <p>Демонстрация умений и навыков разумного природопользования, нетерпимого отношения к действиям, приносящим вред экологии.</p> <p>Демонстрация умений и навыков Интернет безопасности</p>	<p>Анкетирование</p> <p>Опросы</p> <p>Беседы</p> <p>Акции</p> <p>Участие в мероприятиях сайта</p> <p>Сетевичок.рф</p>
ЛР 11	<p>Соблюдение этических норм общения при взаимодействии с обучающимися, преподавателями, мастерами п/о и руководителями практик</p>	<p>Наблюдение за поведением студентов</p> <p>Беседы</p>